

PMI Slovenija

PMI Slovenija po rahlem padcu pod mojo 50 točk zopet nad njo

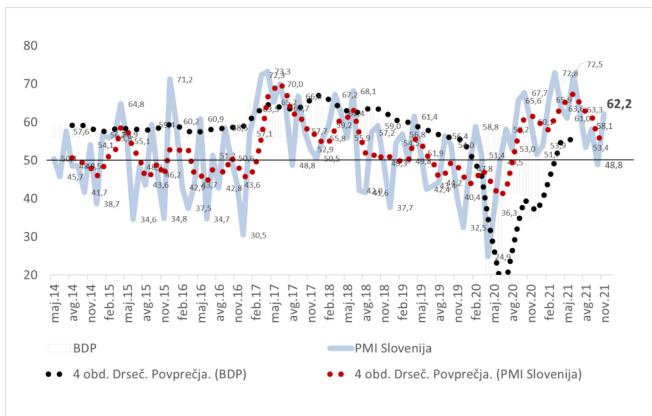
Ključni podatki:

PMI november 2021 = 62,2

(oktober 2021 = 48,8)

- Rast proizvodnih aktivnosti
- Rast novih naročil
- Rast novih zaposlitev
- Podaljševanje dobavnih rokov

Zgodovinski pregled



Povzetek

Proizvodni PMI znaša meseca novembra 62,2 točke (okt. 48,8) in je tako po 15 mesečni prekinitvi zopet ponovno visoko nad mejo 50 točk. Prav vsi podindeksi so se znašli nad mejo 50 točk. Indeks proizvodnih aktivnosti tako znaša 63,0 točke (okt. 50,8), indeks novih naročila je dosegel 57,7 točke (okt. 49,3). Najbolj je zrastel indeks novih nakupov, saj znaša 89 točke (okt. 85,1), naslednji najvišji pa novo zaposlovanje saj je indeks najvišje od letošnje pomladi in znaša 65,8 točke (okt. 47,7). Podjetja že 16 mesecev zapored poročajo o visoki rasti in dvigovanju nabavnih cen, katerih indeks je še vedno na visokih 64,2 točke (okt. 71,1) in hkrati o podaljševanju dobavnih rokov, saj je indeks na 64,8 točke, medtem ko je bil meseca oktobra pod mejo 50 in je znašal 45,6 točke. Po 1 mesečni prekinitvi so nad mejo 50 točk po-

novno zaloge končnih produktov, katerih indeks znaša 63,2 točke (okt. 49,1). Enako se je zgodilo z zalogami repromateriala, katerih indeks znaša v novembru 62,6 točke (okt. 49,5).

Trije indeksi z najvišjo letošnjo rastjo so: količina nakupov s 84,8 točke, sledi rast zalog končnih produktov z indeksom 70,3 točke, na tretjem mestu pa so dvigi nabavnih cen z indeksom 65,7 točke.

Komentar

letih. Storitveni PMI se je iz oktobrske vrednosti 54,5 točke ponovno dvignil na 56,6 točke in s tem prispeval, da je kompozitnim PMI ponovno na 2 mesečnem vrhu s 55,8 točkami (okt. 54,3) K višjim

Nemški PMI se je iz oktobrske vrednosti 57,8 točke spustil le za malenkost, in sicer na 57,6 točke, kar še vedno predstavlja zelo visoko vrednost rasti. Storitveni PMI se je novembra dvignil na 53,4 točke (okt. 52,4) in je s to vrednostjo na 2 mesečnem vrhu. Največjo nevarnost za nadaljnjo hitro rast gre pripisati predvsem pomanjkanju materialov ter inflatornim gibanjem, predvsem iz področja cen energentov, plač zaradi pomanjkanja delovne sile in hkrati z dviganjem cen surovin in z njimi povezanimi višjimi stroški logističnih storitev.

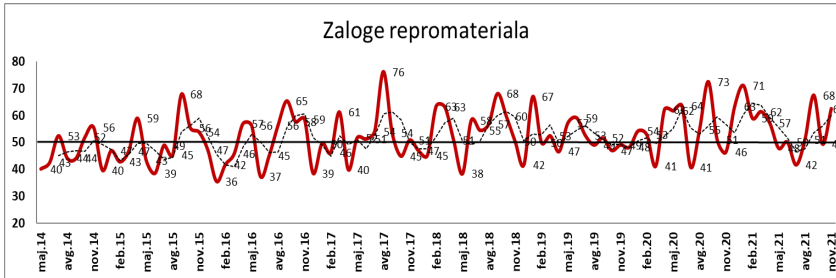
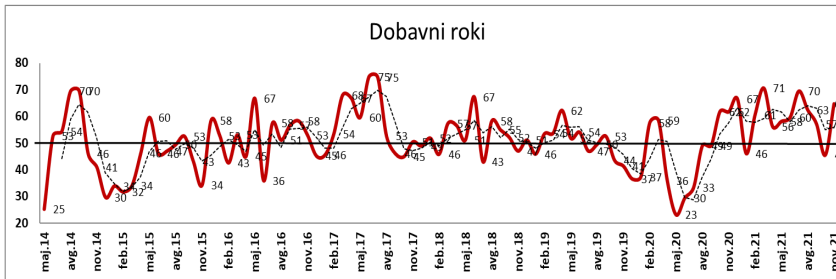
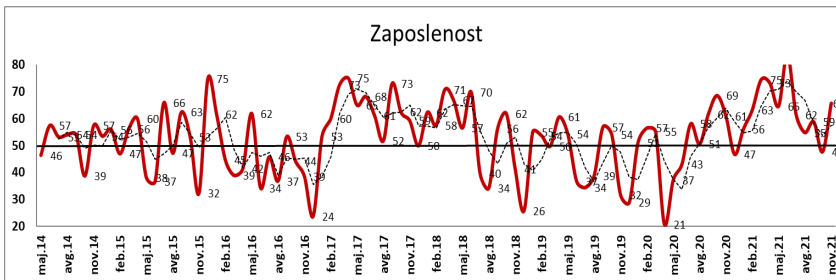
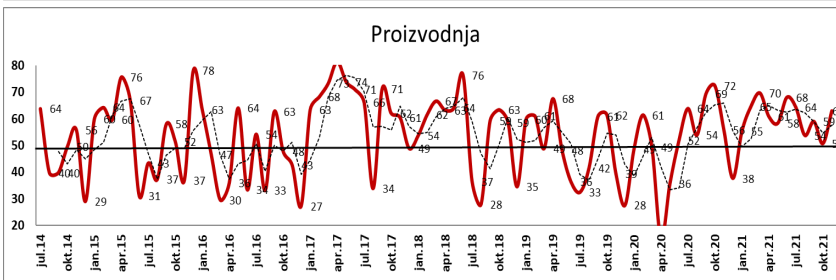
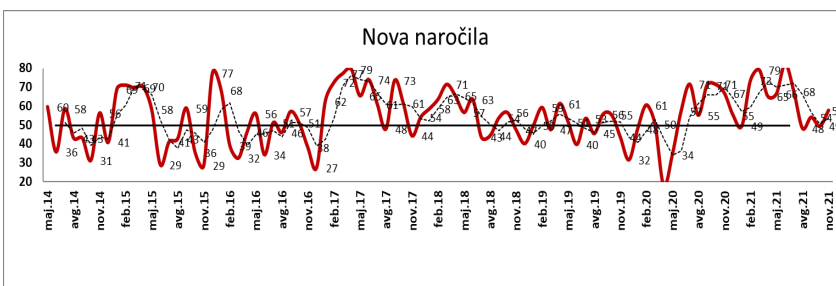
Ameriški proizvodni PMI je meseca novembra znašal 59,1 točke (okt. 58,4) in se tako nahaja na 2-mesečnem vrhu, medtem ko znaša vrednost storitvenega PMI s 57,0 točke (okt. 58,7) in se nahaja na 2 mesečnem dnu. Japonski PMI je po padcu po mejo 50 točk 2 mesec zapored dvignil rahlo nad njo in znaša 53,5 točke (okt. 50,6) in še to predvsem na račun privatnega sektorja zaradi boljših COVID-19 razmer v državi.

Gibanje proizvodnih indeksov PMI kaže, da se gospodarska aktivnost še vedno krepi, a njihovo rast omejujejo ali celo ogrožajo cene energentov, plač, materialov in logističnih storitev. Podjetja bodo leto 2021, kljub vsem oviram, ki smo jim bili letos priča, končala uspešno, se pa lahko ob nadaljevanju vseh naštetih trendov in faktorjev, ki vplivajo na rast, in navsezadnje zaradi morebitnega zmanjšanja povpraševanj v primeru dviga prodajnih cen, trend v naslednjem letu obrne.

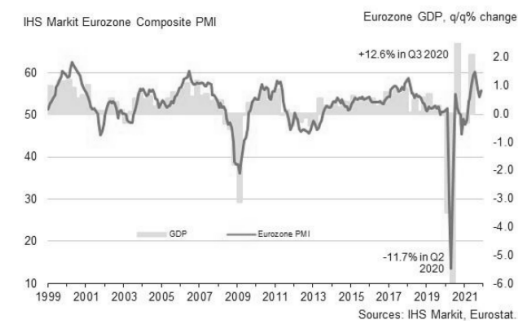
Zdrúženje nabavnikov Slovenije

PMI Slovenija

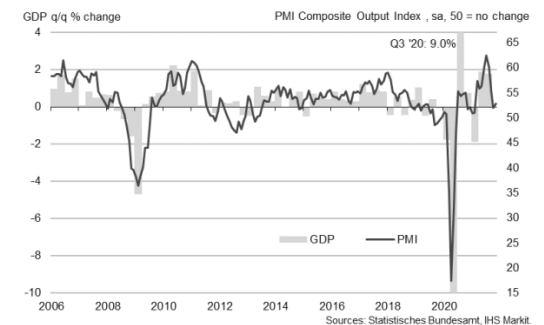
Gibanje posameznih ključnih kazalcev za izračun vrednosti PMI in gibanje PMI v ostalih velikih svetovnih ekonomijah in državah sveta



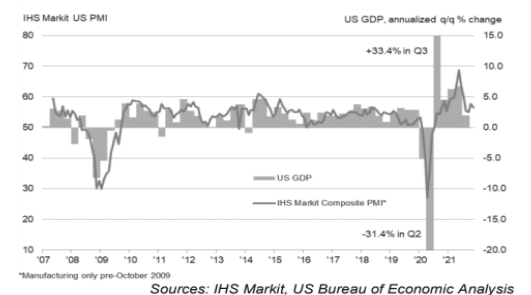
IHS Markit Eurozone PMI and GDP



IHS Markit Flash Germany PMI



IHS Markit Composite PMI and US GDP



au Jibun Bank Japan Composite Output Index

