

PMI Slovenija

PMI meseca junija s krepkim padcem pod vrednost 50 točk

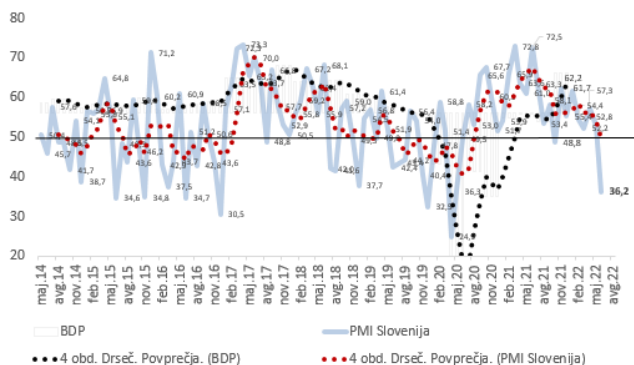
Ključni podatki:

PMI junij 2022 = 36,2

(maj 2022 = 52,8)

- Padec novih naročil
- Padec proizvodnih aktivnosti
- Zmanjšanje števila zaposlenih
- Rast nabavnih cen

Zgodovinski pregled



Povzetek

Proizvodni PMI znaša meseca junija 36,2 točke (maj 52,8) in je na najnižji točki od junija 2016 (34,7), če izvezemo tradicionalno slabe decembre in april 2020, ko smo imeli vpliv Covid-19 in je indeks znašal zgolj 24,9 točke. Indeks proizvodnih aktivnosti tako znaša zgolj 34,1 točke (maj 61,6), medtem ko je indeks novih naročil na 34,7 točke (maj 51,4). Podjetja prav tako poročajo o zmanjšanju števila zaposlitev, saj indeks znaša 34,7 točke (maj 58,6) in je na najnižji ravni v zadnjih 32 mesecih (če ponovno ne upoštevamo april 2020 = 20,7 točke). Skrajšujejo se tudi dobavni roki, katerih indeks je že tretji mesec zapored pod vrednostjo 50 točk in znaša meseca junija 32,3 točke (maj 41,9, apr. 47,6). Indeks zalog končnih produktov znaša 37,8 (maj 71,0) in je

po zelo visoki rasti zadnjih 21 mesecev (povprečje 69,1) globoko pod mejo 50 točk.

Nabavne cene so po padcu v preteklem mesecu ponovno doživele rast z indeksom 62,2 točke (maj 37,5), prav tako so podjetja zabeležila rast zalog polproizvodov z vrednostjo 54,7 točke (maj 39,6), medtem ko se je indeks novih nakupov ustavil s 49,9 točke ravno na meji 50 točk (povprečje zadnjih dveh let 75,9 točke).

Komentar

Proizvodni PMI Eurozone znaša meseca junija točke 52 (maj 54,6) in se nahaja najnižje v zadnjih 22 mesecih. Tudi kompozitni PMI je padel na najnižjo raven v zadnjih 16 mesecih in znaša 51,9 točke (maj 54,8), kar kaže na upočasnjevanje hitre rasti gospodarstev. Padci so predvsem posledica zmanjšane povpraševanja zaradi visokih rasti cen in padca novih naročil.

Nemški PMI se je iz majske vrednosti 54,8 zmanjšal na 52,0 točke in je s to vrednostjo na najnižji vrednosti v zadnjih 23 mesecih. Še nižjo vrednost ima kompozitni PMI, ki znaša 51,3 točke (maj 53,7). Glavna razloga sta padec izvoza kot tudi pojav znakov upada domačega povpraševanja zaradi visokih pritiskov na cene in povečane gospodarske negotovosti.

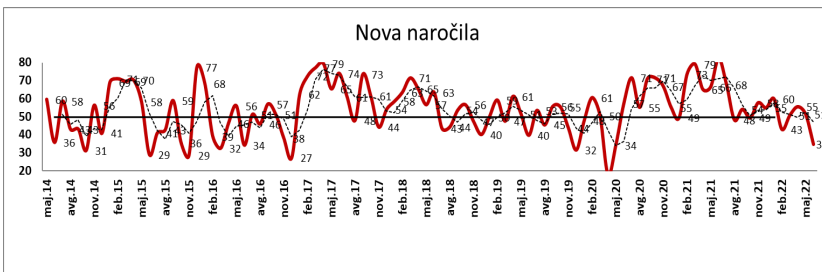
Tudi ameriški proizvodni PMI se je meseca maja znižal iz visokih 57 točk na 52,4 točke in se tako nahaja na 23 mesečnem dnu. Še nižjo stopnjo rasti je doživel indeks storitvenih dejavnosti, ki znaša 51,6 točke (maj 53,4) in se tako s kompozitnim PMI s 51,2 točke (maj 53,6) nahaja najnižje v zadnjih 5 mesecih.

Gibanje indeksov PMI kaže, da se gospodarska aktivnost umirja, predvsem zaradi zaostrenih razmer na trgu. Negotove razmere na trgu, dvigi cen, vse višja inflacija, višanje življenjskih stroškov zmanjšujejo povpraševanje. Podjetja vse težje prenašajo višje vhodne stroške na končne kupce, kar se vidi iz dejstva, da povprečne cene blaga in storitev naraščajo počasneje kot se povišujejo vhodni stroški podjetij. Poleg vsega pa so pritiski na rast plač vse višji.

Zdrúženje nabavnikov Slovenije

PMI Slovenija

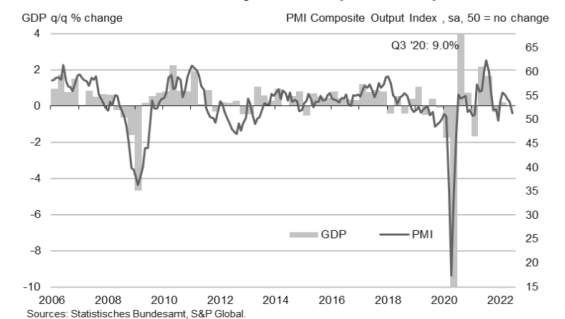
Gibanje posameznih ključnih kazalcev za izračun vrednosti PMI in gibanje PMI v ostalih velikih svetovnih ekonomijah in državah sveta



S&P Global Flash Eurozone PMI Composite Output Index



S&P Global Flash Germany PMI Composite Output Index



S&P Global Flash US PMI Composite Output Index



au Jibun Bank Japan Composite Output Index

