

## PMI Slovenija

### V mesecu januarju proizvodni PMI rahlo pod mejo 50

#### Ključni podatki:

- **PMI januar 2017 = 44,1**  
(december 2016 = 71,1)
- Padec naročil
- Upočasnitev proizvodnje
- Umirjanje zaposlovanja
- Stabilne zaloge in roki dobav

čprav majhen, zelo logičen in pričakovan.

Polovica podjetij, ki je odgovorila na anketo meseca januarja je zaznalo upad proizvodnje in naročil, četrtnina ni zaznala nihanja, medtem, ko je četrtnina podjetij imela celo rast proizvodnje in naročil.

Največji padec je bilo zaznati pri izvoznih naročilih, najmanj sprememb pa pri dobavnih rokih, številu zaposlenih in zalogah končnih produktov.

#### Komentar

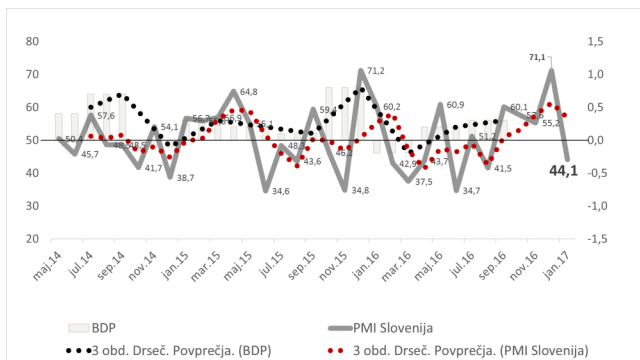
Veliko rast PMI v Sloveniji v zadnjem obdobju leta 2016 gre pripisati rasti proizvodnje in rasti PMI v Nemčiji in EU v istem obdobju. Kompozitni PMI se je meseca januarja znižal tako v Nemčiji (iz 55,2 na 54,7), kot se je znižal tudi proizvodni PMI za EU (iz 56,1 na 55,9 v mesecu januarju 2017). Nihaj navzdol posledično zmanjšuje PMI v Sloveniji.

Je pa zelo spodbuden podatek, da nemška podjetja, tako proizvodna kot tudi storitvena, pričakujejo stabilno in zdravo rast v letu 2017. Prav tako je napoved za EU PMI dobra zaradi povečanega zaposlovanja. Dejavniki kot so gibanje cen surovin in šibek euro ter morebitni protekcionizem, pa bi znali PMI ovirati pri njegovi nadaljnji hitri rasti v letu 2017.

Tudi PMI Japonske in ZDA se nahajata na najvišji ravni od leta 2014. V ZDA predvsem na račun rasti indeksa zaposlovanja, medtem ko gre rast na Japonskem pripisati veliki rasti izvoznih naročil in posledično rasti proizvodnje.

Zdrúženje nabavnikov Slovenije

#### Zgodovinski pregled

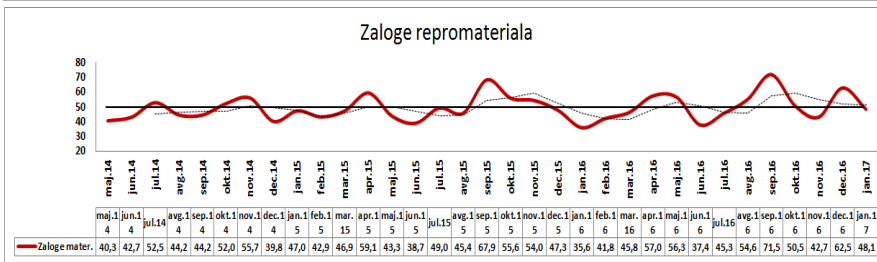
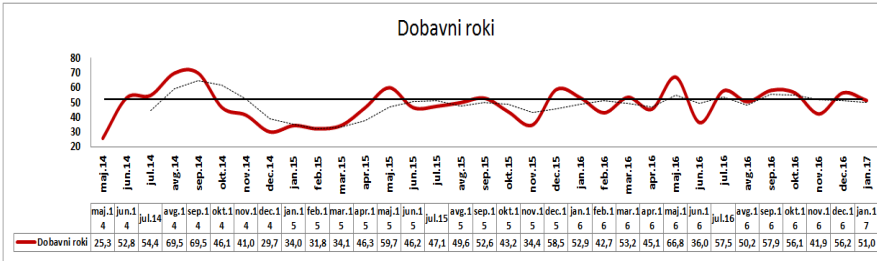
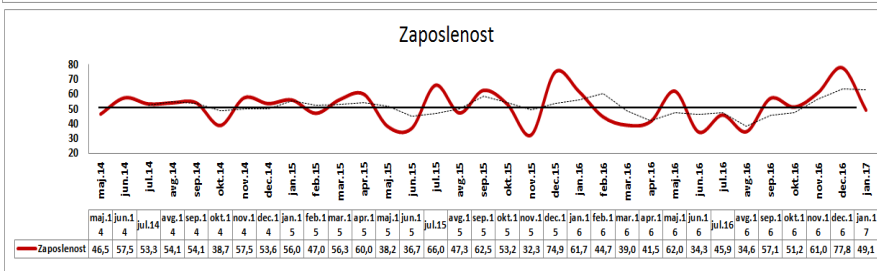
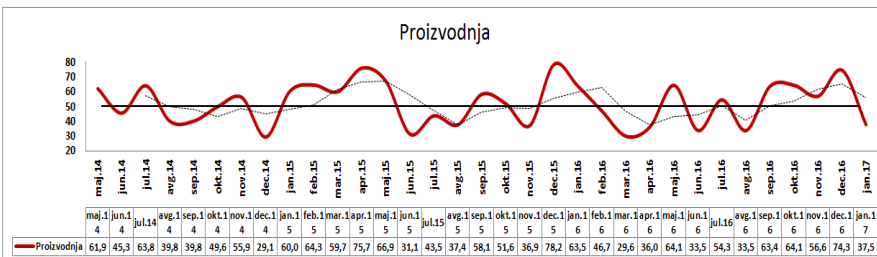
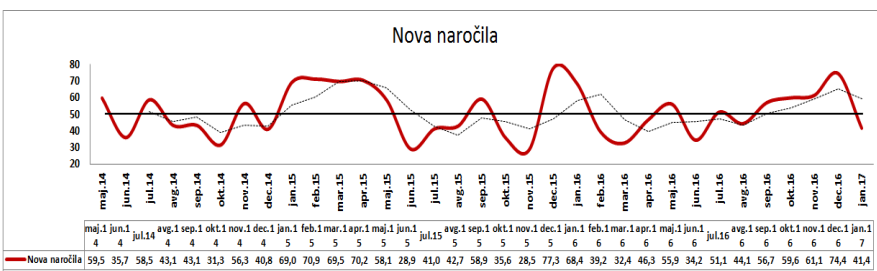


#### Povzetek

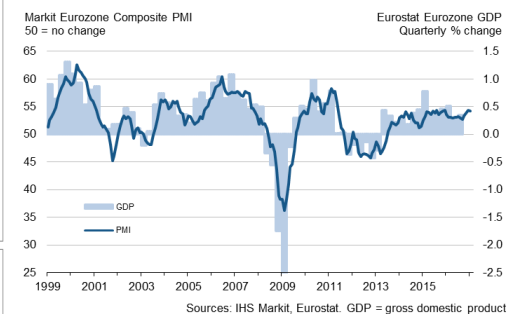
Proizvodni PMI se je vse od meseca septembra nahajal nad mejo 50, in sicer na visoki povprečni vrednosti 61 točk, kar je nakazovalo konstantno izboljševanje in rast proizvodnje v zadnjem četrtletju leta 2016. Meseca januarja 2017 je proizvodni PMI ponovno padel pod mejo 50, in sicer na 44,1 točke, kar nakazuje upadanje proizvodne dejavnosti, vendar ne smemo pozabiti, da je bil PMI meseca decembra 2016 na zgodovinsko visoki ravni 71,1 in je padec,

## PMI Slovenija

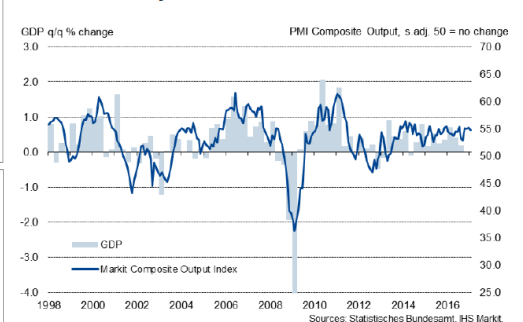
Gibanje posameznih ključnih kazalcev za izračun vrednosti PMI in gibanje PMI v ostalih velikih svetovnih ekonomijah in državah sveta



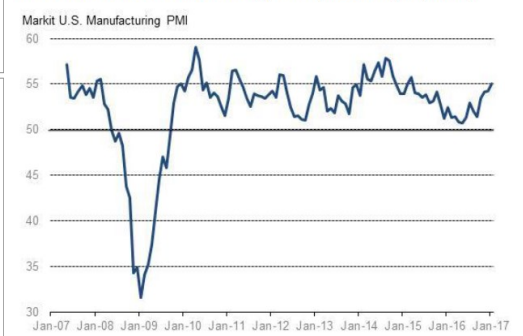
### Markit Eurozone PMI and GDP



### Markit Germany PMI and GDP



### Markit U.S. Manufacturing PMI (seasonally adjusted)



### Nikkei Flash Japan Manufacturing PMI

