

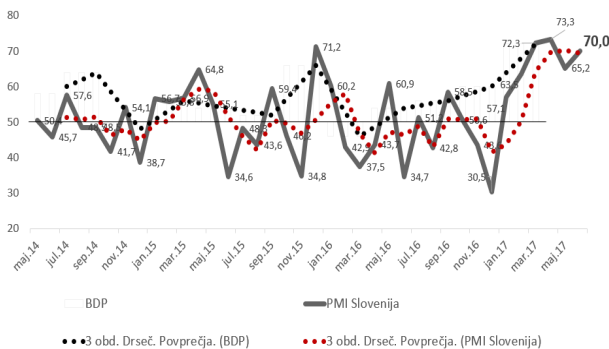
PMI Slovenija

Najboljše četrtletje od kar merimo proizvodni PMI za Slovenijo

Ključni podatki:

- **PMI junij 2017 = 70,0**
(maj 2017 = 65,2)
- Rast naročil
- Rast proizvodnje
- Podaljševanje dobavnih rokov
- Rast zaposlovanja

Zgodovinski pregled



Povzetek

Proizvodni PMI se že od začetka leta 2017 nahaja na visokih nad mejo 50 in se je meseca junija ponovno povzpел na vrednost 70,0 (maj 65,2).

Že v prvem četrtletju leta 2017 je bila povprečna vrednost indeksa 64,3, v drugem četrtletju pa znaša povprečna vrednost indeksa celo 69,5. Polletno povprečje pa znaša kar 66,9, kar postavlja gospodarsko razpoloženje na najvišjo raven od kar merimo proiz-

vodni PMI za Slovenijo.

Medtem, ko je bil indeks nabavnih cen v mesecu aprilu in maju rahlo pod vrednostjo 50, so se v mesecu juniju čisto vsi kazalci povzpeli nad vrednost 50, kar pomeni, da podjetja še vedno zaznavajo rast naročil, povečujejo zaposlovanje in se soočajo z dvigovanjem cen in podaljševanjem dobavnih rokov.

Komentar

Proizvodni PMI Eurozone znaša v mesecu juniju 57,3 (maj 57,0) in se nahaja na 74 mesečnem vrhu, medtem ko se je kompozitni znašel na 5 mesečnem dnu in znaša 55,7 (maj 56,8), vendar je drugo četrtletje 2017 še vedno najboljše v obdobju zadnjih 6 let.

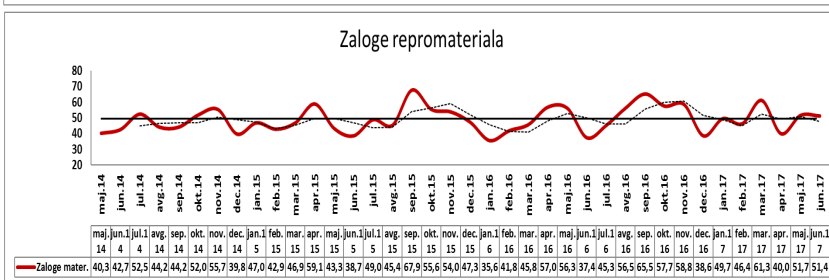
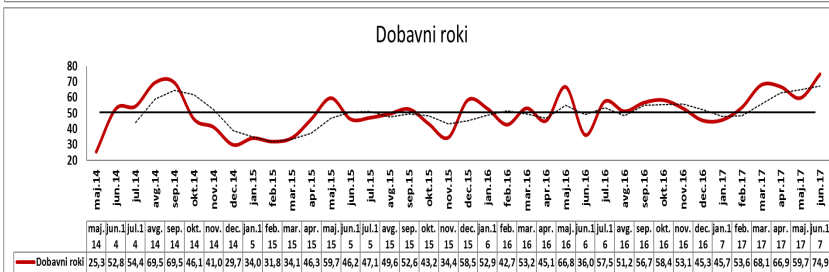
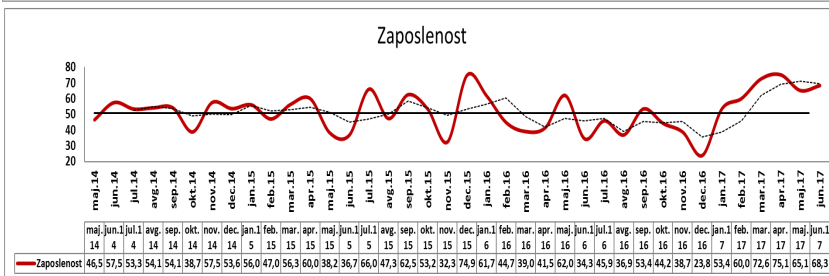
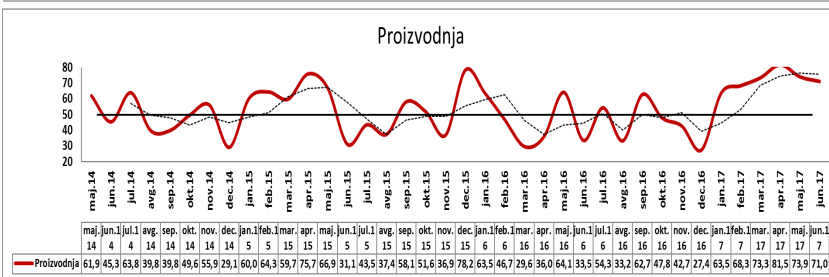
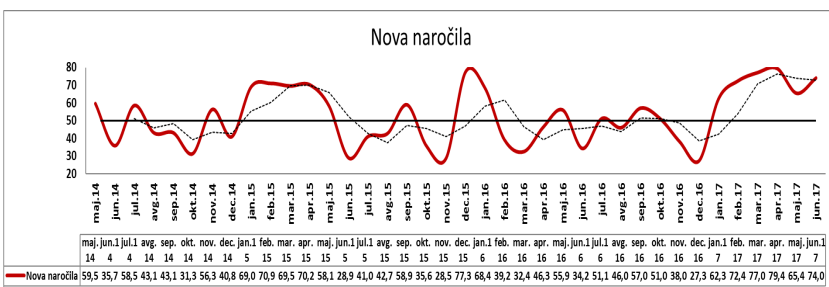
Nemški proizvodni PMI je upočasnil hitro rast proizvodnega PMI iz 59,5 v mesecu maju, na 59,3 v mesecu juniju. Upočasnila se je tudi rast storitvenega sektorja in tako kompozitni PMI za Nemčijo postavila na 56,1 točk (maj 57,4), kar pa še vedno predstavlja relativno visoko rast indeksa v letu 2017.

Svojo rast sta upočasnila tudi PMI ZDA ter PMI Japonske. PMI ZDA se je znašel na 9 mesečnem dnu in znaša 52,1 (maj 52,7), medtem ko je japonski proizvodni PMI pristal na sedem mesečnem dnu in znaša 52,0 (maj 53,1).

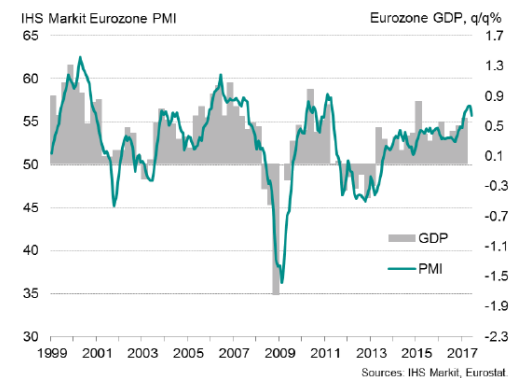
Zdrúženje nabavnikov Slovenije

PMI Slovenija

Gibanje posameznih ključnih kazalcev za izračun vrednosti PMI in gibanje PMI v ostalih velikih svetovnih ekonomijah in državah sveta



IHS Markit Eurozone PMI and GDP

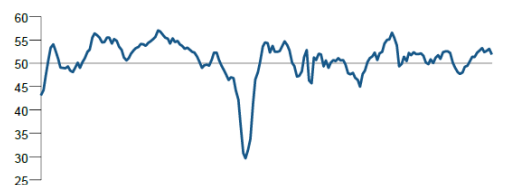


IHS Markit Germany Flash PMI



Nikkei Flash Japan Manufacturing PMI

sa, 50 = no change on previous month
Purchasing Managers' Index (PMI)



IHS Markit Composite PMI and U.S. GDP

