Združenje nabavnikov Slovenije

Purchasing Managers Index®

Objava: september 2019

PMI Slovenija

Ohlajanje gospodarstva in proizvodnega PMI

Ključni podatki:

- **PMI julij 2019 = 44,2**

  (julij 2019 = 43,4)
- Zmanjšanje proizvodne aktivnosti
- Znižanje nabavnih cen
- Znižanje dobavnih rokov
- Zmanjšanje zaposlenosti

Zgodovinski pregled

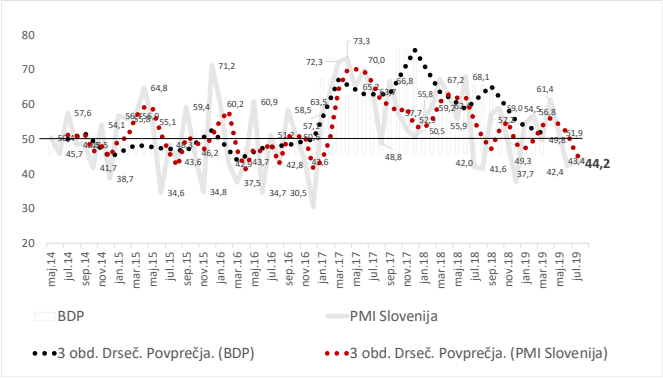

Povzetek

Proizvodni PMI je tudi v mesecu avgustu pričakovano ponovno pod mejo 50 točk in znaša 44,2 točke, kar je sider 0,8 odstotne točke več, kot meseca julija, ko je znašal 43,4 točke. Gospodarska aktivnost proizvodnega sektorja je tako že 3 mesece zaporedoma pod mejo 50 točk in kaže znake ohlajanja gospodarstva.

Največji padec je zabeležil tudi indeks zaposlovanja, ki se je znašel na ravni 38,9 točke, kar je sicer več kot meseca julija, ko je indeks znašal 34,5 točke in je bil na enoletnem dnu.

Tudi v mesecu avgustu so podjetja zabeležila večji padec pri proizvodnih aktivnostih. Indeks znaša 41,6 točke, kar je sicer več kot meseca julija, ko je indeks znašal 32,5 točke.

Podjetja so zabeležila tudi eno najnižjih vrednosti novih izvoznih naročil, saj se je indeks znašel na 32 mesečnem dnu in znaša 40,6 točke.

Komentar

Nemški proizvodni PMI se je meseca avgusta sicer popravil za 0,4 odstotne točke, vendar še vedno znaša zgolj 43,6 točke. Največji padec so v Nemčiji povzročili zmanjšano zaposlovanje, ki je na petletnem dnu in padec proizvodnih aktivnosti.

Prav tako je pod mejo 50 že od januarja proizvodni PMI Eurozone in znaša meseca avgusta 47,0 točke (julij 46,5 točke), medtem ko kompozitni PMI, ki vsebuje tudi storitveni sektor, znaša 51,8 točke (julij 51,5 točke).

Tako japonski PMI, kot tudi ZDA sta pod mejo 50. Japonski proizvodni PMI znaša 49,5točke, medtem ko je ameriški PMI na 119 mesečnem dnu in znaša 49,9 točke.

Združenje nabavnikov Slovenije

Združenje nabavnikov Slovenije

Purchasing Managers Index®

Objava: september 2019

PMI Slovenija

Gibanje posameznih ključnih kazalcev za izračun vrednosti PMI in gibanje PMI v ostalih velikih svetovnih ekonomijah in državah sveta

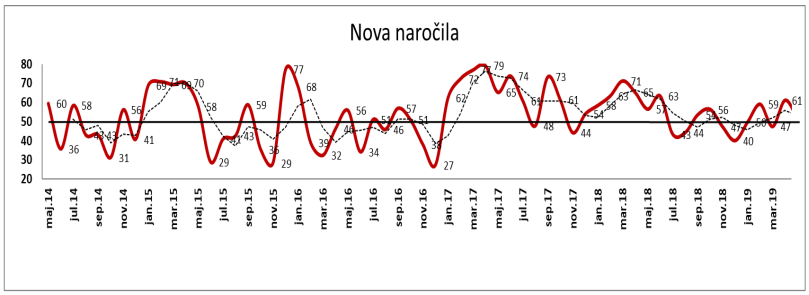

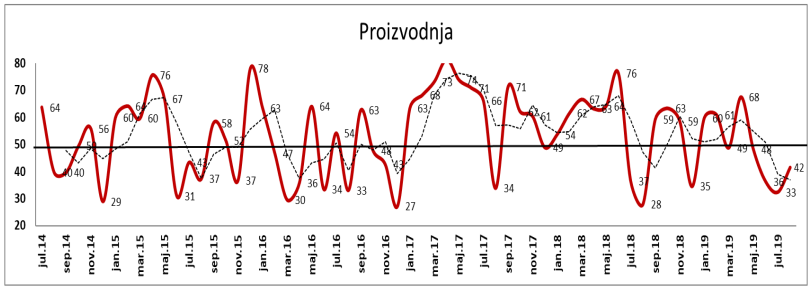

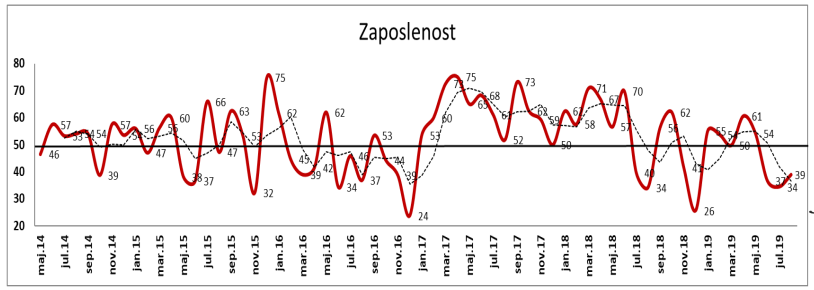

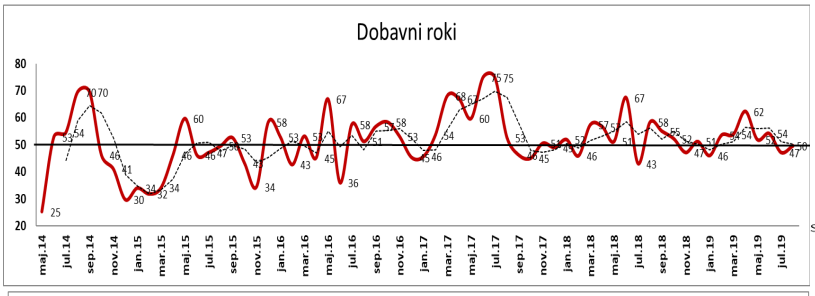

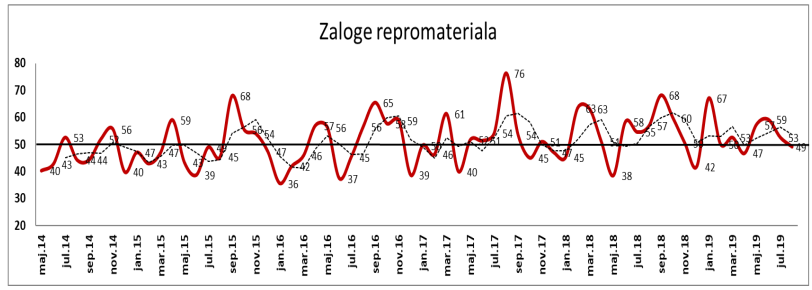

IHS Markit Eurozone PMI and GDP

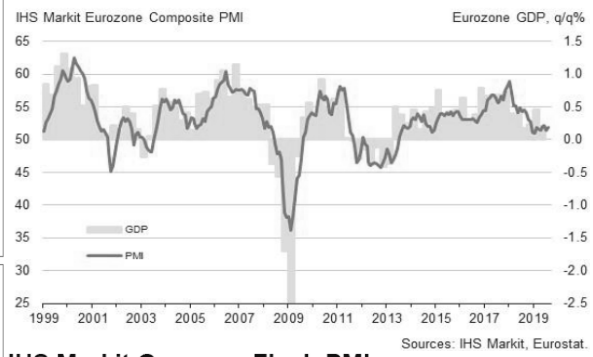

IHS Markit Germany Flash PMI

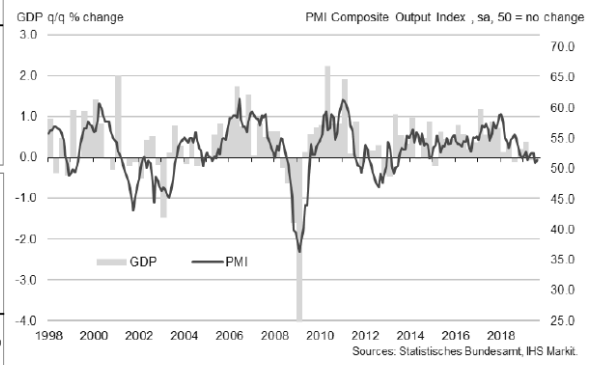

Jibun Bank Japan Composite Output Index

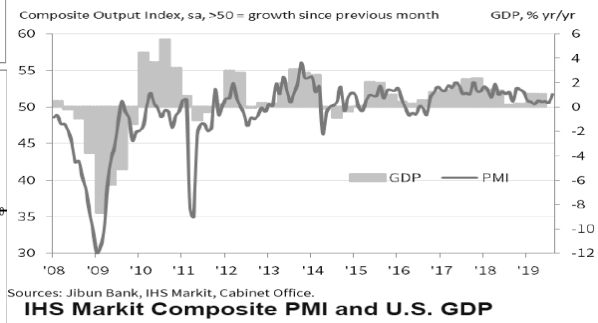

IHS Markit Composite PMI and U.S. GDP

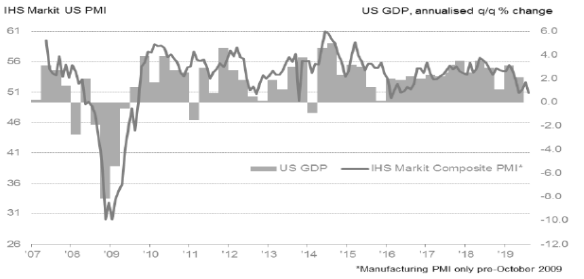

Sources: IHS Markit, U.S. Bureau of Economic Analysis.