

## PMI Slovenija

### PMI že tri mesece nad mejo 50

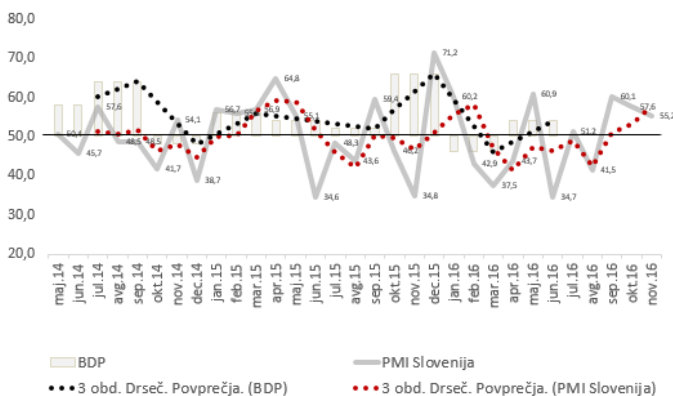
#### Ključni podatki:

- **PMI november 2016 = 55,2**  
(oktober 2016 = 57,6)
- Rast naročil
- Rast proizvodnje
- Konstantno zaposlovanje

Podjetja ravno tako v zadnjih treh mesecih beležijo rast trenda zaposlovanja, ki je naizrazitejši ravno v mestu novembru.

Najmanj sprememb so podjetja zaznala v količini nakupljenih materialov in v spremembi dobavnih rokov, kjer jih je kar 70 odstotkov odgovorilo, da ne zaznajo sprememb.

#### Zgodovinski pregled



#### Povzetek

Proizvodni PMI se je meseca novembra 2016 ponovno obdržal nad mejo 50 in znaša 55,2, kar je sicer nekoliko manj kot meseca oktobra, ko je znašal 57,6 in meseca septembra, ko je znašal 60,1. Proizvodna podjetja kljub relativno visokemu PMI v mesecu septembru in oktobru še vedno beležijo rast naročil, ki je celo večja kot meseca septembra in oktobra, je pa zaznati, da rast naročil v mesecu novembru presega rast proizvodnje. Podjetja tudi povečujejo zaloge končanih proizvodov, in sicer že tri mesece zapored.

#### Komentar

Slovenski proizvodni PMI je zelo vezan na dogajanje na svetovnih trgih, predvsem pa na gibanje PMI Nemčije in PMI Francije, ki sta med največjimi izvoznicami Slovenije. Vsaka majhna sprememba v gibanju, se odrazi v večji spremembi oziroma nihaju PMI Slovenije.

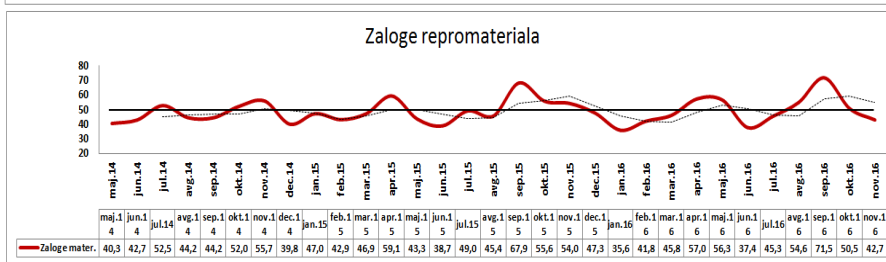
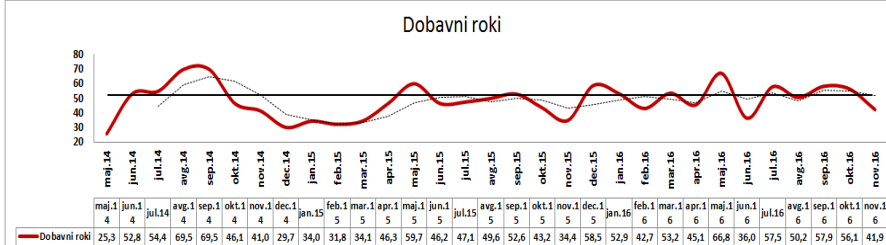
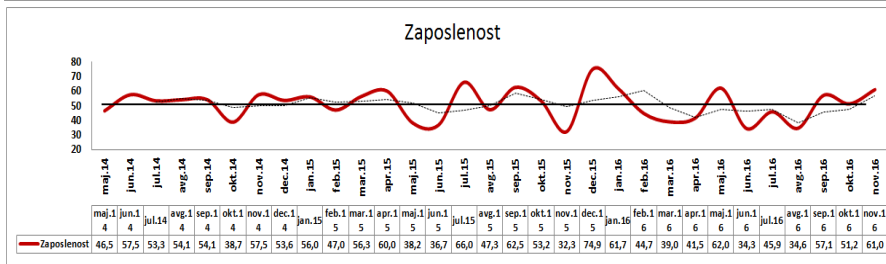
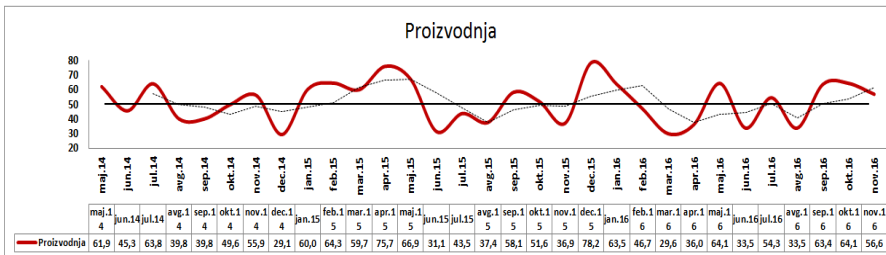
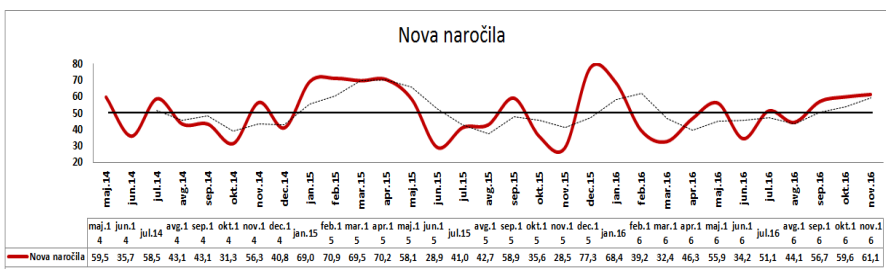
Nemški proizvodni PMI se je meseca novembra znižal za 0,4 odstotne točke iz oktobrske vrednosti 55,0 na 54,6, prav tako se je proizvodni PMI Francije znižal iz oktobrskih 51,8 na 51,5, kar bi se glede na analize korelacij med slovenskim PMI in nemškim PMI lahko izrazilo v padcu slovenskega PMI v mesecu decembru.

Se pa na najvišji ravni zadnjih 34 mesecev nahaja proizvodni PMI Eurozone, ki znaša 53,7 (oktober 53,5). Tudi ZDA zaznavajo najhitrejšo rast PMI od marca 2015, kjer znaša PMI meseca novembra 53,9 (oktober 53,4).

Zdrúženje nabavnikov Slovenije

## PMI Slovenija

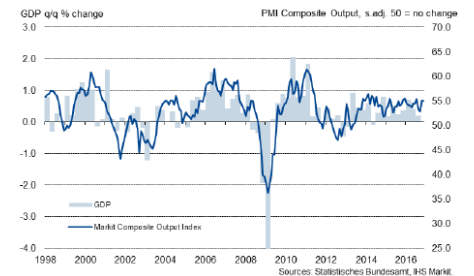
Gibanje posameznih ključnih kazalcev za izračun vrednosti PMI in gibanje PMI v ostalih velikih svetovnih ekonomijah in državah sveta



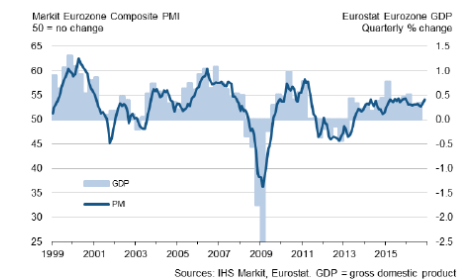
### Markit U.S. Manufacturing PMI (seasonally adjusted)



### Markit Germany PMI and GDP



### Markit Eurozone PMI and GDP



### Nikkei Flash Japan Manufacturing PMI

