

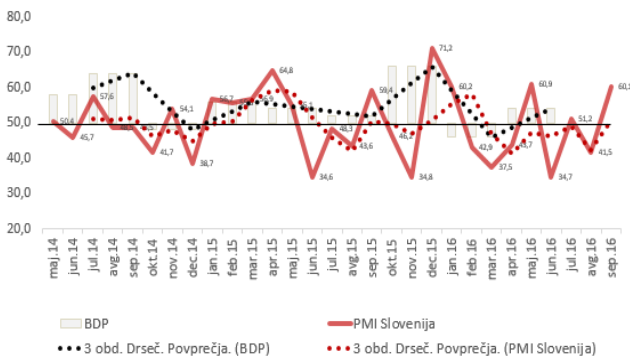
PMI Slovenija

V mesecu septembru PMI ponovno nad mejo 50

Ključni podatki:

- **PMI september 2016 = 60,1**
(avgust 2016 = 41,5)
- Rast naročil in povečevanje proizvodnje
- Rast proizvodnje
- Povečanje zaposlovanja
- Povečanje zalog materiala

Zgodovinski pregled



Povzetek

Proizvodni PMI se je meseca septembra 2016 enako kot leta 2015, ko je znašal 59,4 po relativno nizkem PMI v mesecu avgustu, kar lahko pripisujemo nedesezioniranemu podatku, ponovno zavihtel nad mejo 50 in znaša 60,1. Podjetja so z razliko od prejšnjega meseca, ko so skoraj na vsa zastavljena vprašanja odgovorila pod 50, v mesecu avgustu zabeležila povečanje proizvodnje in rast novih naročil.

Velik vpliv na rast proizvodnje in rast naročil gre pri-

pisati dejstvu, da kar nekaj proizvodnih podjetij v Sloveniji in EU (Italija, Nemčija) meseca avgusta prekinje s proizvodnjo in odide na kolektivni dopust, v mesecu septembru pa ponovno začnejo s proizvodnimi in prodajnimi aktivnostmi. Drugo dejstvo je, da proizvodni PMI Slovenije zaradi prekratkega časovnega obdobja merjenja nima izločenega tako imenovanega sezonskega vpliva, kateremu smo priča ravno v mesecih junij, avgust in prav tako meseca decembra. Zanimivo pa je, da z dodatnimi analizami ugotavljamo vse večjo povezanost med PMI Slovenija in BDP Slovenije. Gibanje obeh ekonomskih kazalcev je prikazano s trimesečnim drsečim povprečjem v grafu.

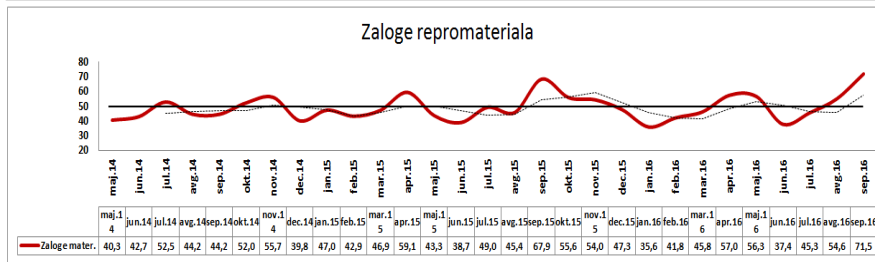
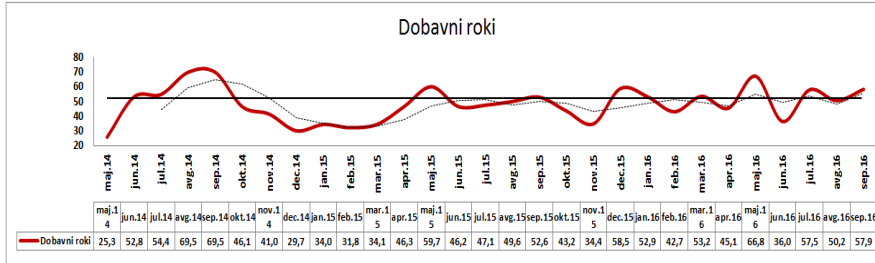
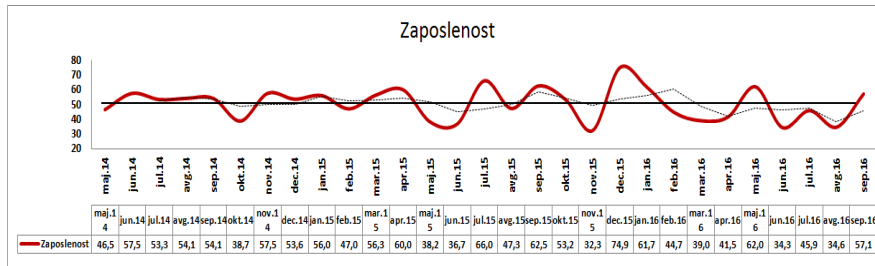
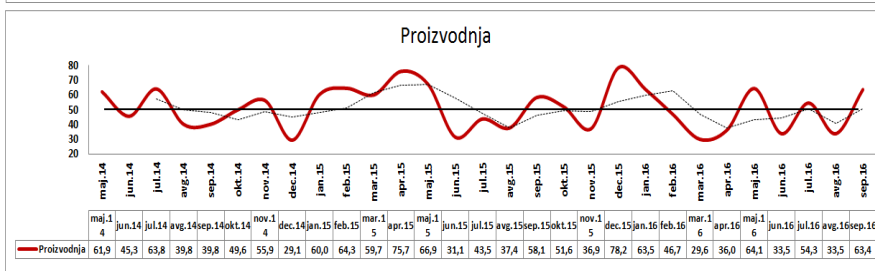
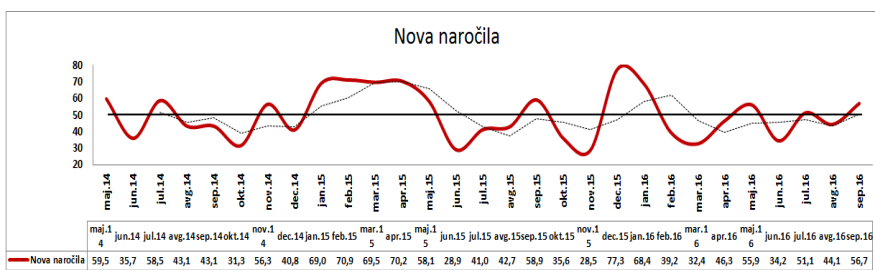
Komentar

Glede na to, da je slovenski proizvodni PMI zelo vezan na dogajanje na svetovnih trgih, predvsem na gibanje znotraj EU, je potrebno opozoriti, da je gibanje kompozitnega PMI najnižje v zadnjih 16 mesecih v Nemčiji in znaša 52,7, in najnižje v zadnjih 20 mesecih v območju EU, kjer znaša 52,6. Proizvodni PMI se je sicer celo rahlo povečal glede na mesec avgust, vendar je PMI storitvenega sektorja praktično blizu meje 50 in se giblje v trendu stagnacije. Glede na grafe in gibanje PMI v ostalih svetovnih gospodarstvih in predvsem v pomembnih izvoznicah Slovenije, ne moremo pričakovati rasti proizvodnje, saj se PMI vseh pomembnih gospodarstev giblje proti stagnaciji. Gibanje prikazujejo grafi na naslednji strani.

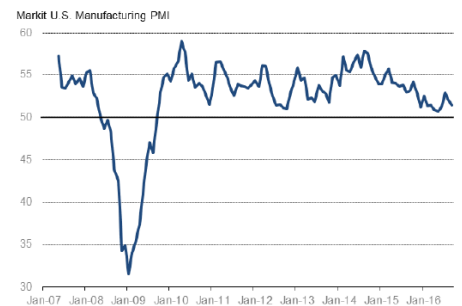
Zdrúženje nabavnikov Slovenije

PMI Slovenija

Gibanje posameznih ključnih kazalcev za izračun vrednosti PMI in gibanje PMI v ostalih velikih svetovnih ekonomijah in državah sveta

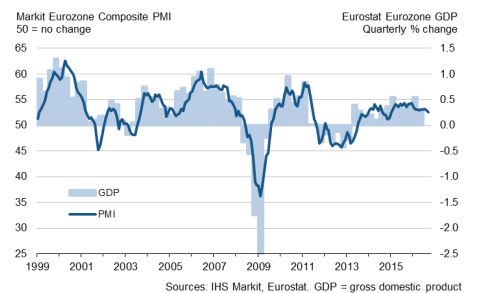


Markit U.S. Manufacturing PMI (seasonally adjusted)

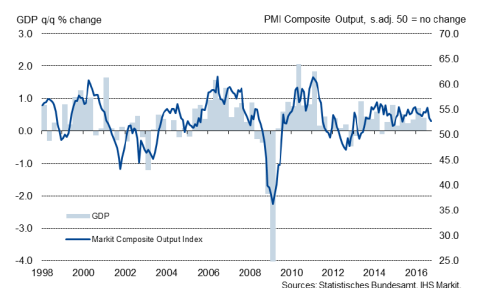


Source: IHS Markit.

Markit Eurozone PMI and GDP



Markit Germany PMI and GDP



Nikkei Flash Japan Manufacturing PMI

