

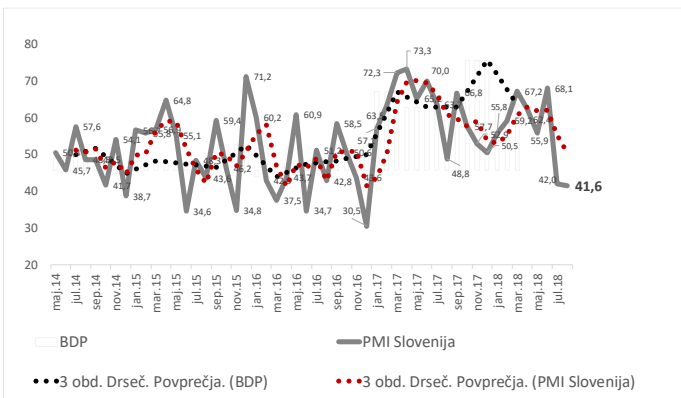
PMI Slovenija

Proizvodni PMI se odziva na obdobje leta in vpliv največjih gospodarstev

Ključni podatki:

- **PMI avgust 2018 = 41,6**
(julij 2018 = 42,0)
- Zelo nizek indeks proizvodnje
- Padec rasti novih naročil
- Podaljšanje dobavnih rokov
- Zmanjšanje končnih zalog

Zgodovinski pregled



Povzetek

Proizvodni PMI se je meseca avgusta znašel na najnižji avgustovski ravni, odkar od 2014 merimo PMI in znaša 41,6. Povprečje preteklih štirih avgustovskih vrednosti je namreč 45,9. Največji vpliv je prav gotovo imel indeks proizvodnje, ki znaša zgolj 28,0 točke, medtem ko je povprečje zadnjih štirih avgustovskih vrednosti znaša 36,1.

Podatek za letos kakor tudi pretekla leta ni presene-

tljiv, saj je bila večina podjetij na kolektivnem dopustu, proizvodni PMI za Slovenijo pa ni desezoniran.

Se je pa na 9 mesečnem vrhu znašel podindeks nabavnih cen in znaša visokih 69,8, kar pomeni, da so podjetja v mesecu avgustu zaznala visok skok rasti vhodnih cen.

Če je znašalo povprečje PMI Slovenije v prvem polletju 61,4 točke, znaša zaradi nižjega PMI v juliju in avgustu 3-mesečno povprečje 50,6 točke. Visoka rast v prvi polovici leta se je tako umirila in stabilizirala.

Komentar

Proizvodni PMI Eurozone se je v mesecu avgustu znašel na 21 mesečnem dnu in znaša 54,6 točke (julij 55,1), medtem ko znaša kompozitni 54,4 točke in je le rahlo višji od julijske vrednosti, ki je znašala 54,3 točke znašel na 2 mesečnem dnu in znaša 54,3 (junij 54,9)

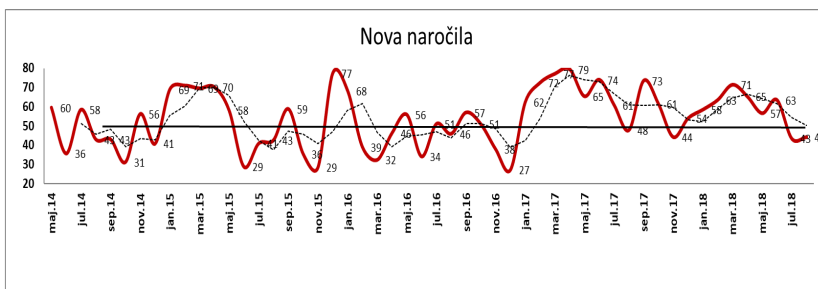
Tudi nemški proizvodni PMI znašel na 2 mesečnem dnu in znaša 56,1 točke (julij 56,9), medtem ko se je kompozitni znašel na 6 mesečnem vrhu in znaša 55,7 (julij 55,0).

Glede na visoko gospodarsko aktivnost v prvi polovici leta in zaostreno politiko carin in gibanja cen surovin, bo zanimivo opazovati PMI največjih izvoznih in vpliv politike in ekonomij na gibanje proizvodnega PMI Slovenije v zadnjih štirih mesecih leta 2018.

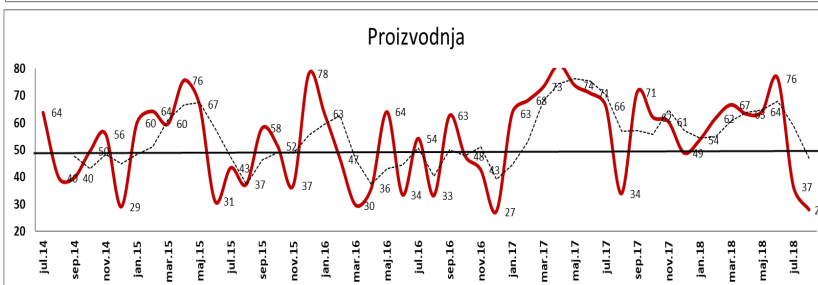
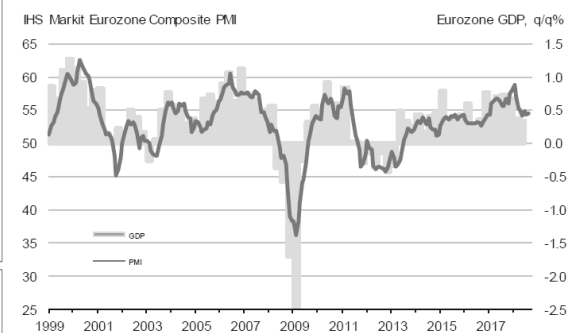
Zdrúženje nabavnikov Slovenije

PMI Slovenija

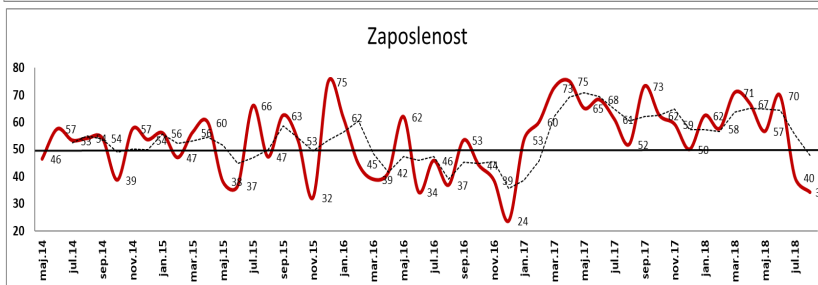
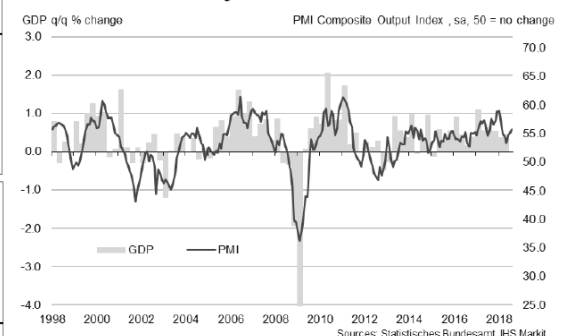
Gibanje posameznih ključnih kazalcev za izračun vrednosti PMI in gibanje PMI v ostalih velikih svetovnih ekonomijah in državah sveta



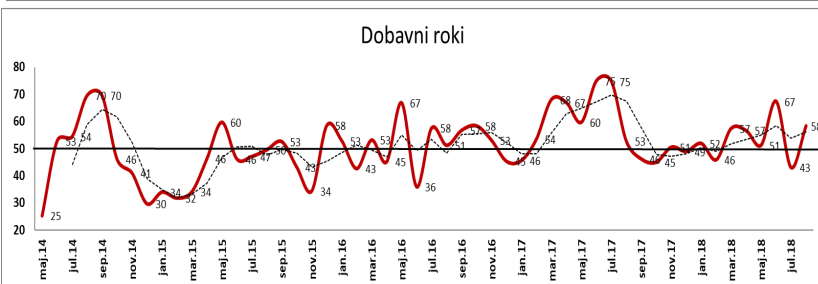
IHS Markit Eurozone PMI and GDP



IHS Markit Germany Flash PMI



IHS Markit Composite PMI and U.S. GDP



Nikkei Flash Japan Manufacturing PMI

