

PMI Slovenija

Proizvodni PMI se odziva na padanje PMI v največjih izvoznicah in obdobje leta

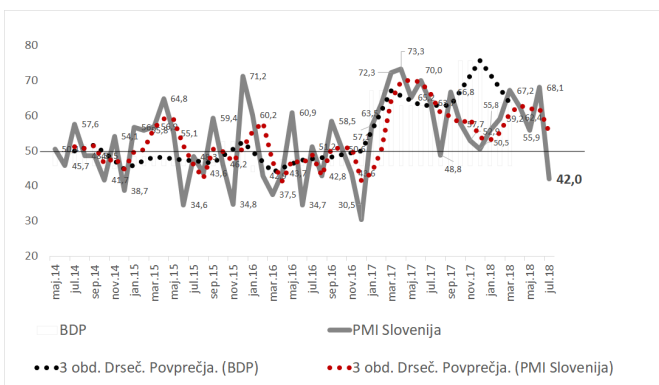
Ključni podatki:

- **PMI julij 2018 = 42,0**
(junij 2018 = 68,1)
- Upočasnjevanje proizvodnje
- Padec rasti novih naročil
- Skrajšanje dobavnih rokov
- Dvig nabavnih cen

znašel pri 40 točkah, temu pa indeksa novih naročil in dobavnih rokov, ki znašata oba 43 točke.

Tako lahko ugotovimo, da so se praktično vsi indeksi znašli pod vrednostjo 50, kar nakazuje, da se je velika rast v prvem polletju umirila, predvsem tudi zaradi nedesezioniranega PMI indeksa, ki ne upošteva, da so podjetja v Sloveniji nekatera že na kolektivnih dopustih, vsekakor pa se pozna tudi padanje indeksa PMI največjih izvoznih Slovenije.

Zgodovinski pregled



Komentar

Proizvodni PMI Eurozone se je v mesecu juliju znašel na isti vrednosti, kot meseca junija in znaša 54,2, medtem ko se je kompozitni PMI znašel na 2 mesečnem dnu in znaša 54,3 (junij 54,9)

Medtem se je nemški proizvodni PMI znašel na 3 mesečnem vrhu in se je povzpел na 57,3 točke (junij 55,9), medtem ko se je kompozitni, na 5 mesečnem vrhu in znaša 55,2 (junij 54,8).

Japonski proizvodni PMI je v mesecu juliju padel na 20 mesečno dno in znaša 51,6 (junij 53,0), medtem ko se je PMI ZDA znašel na skoraj isti ravni, ko meseca junija, in znaša 55,5 točke.

Povzetek

Proizvodni PMI se je meseca julija znašel na 19 mesečnem dnu in je padel iz junijskih 68,1 točke na 42,0 točk.. Kljub temu je povprečje letošnjega leta na visoki ravni 58,6 točke.

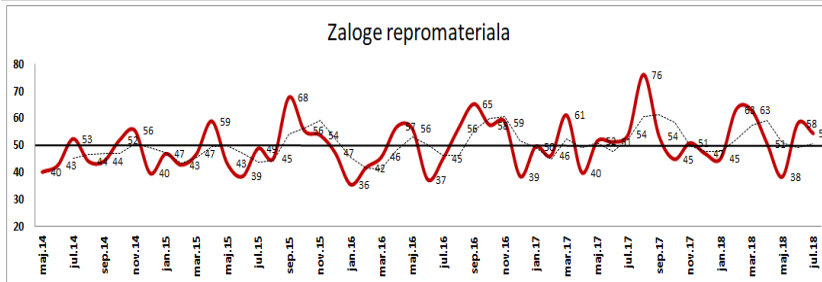
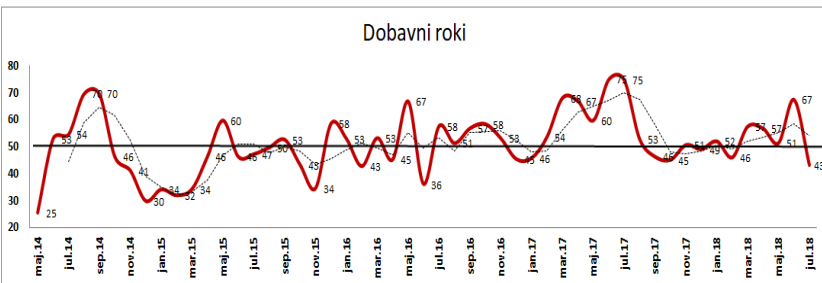
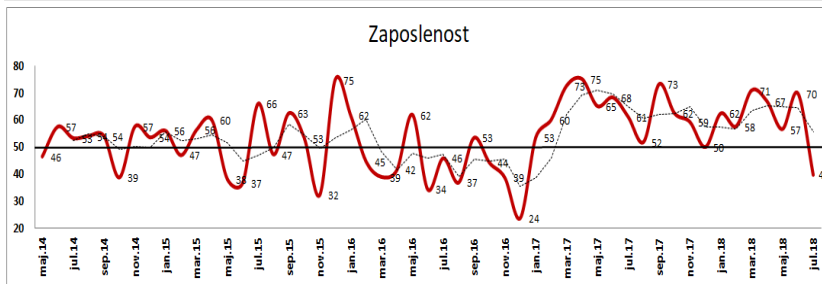
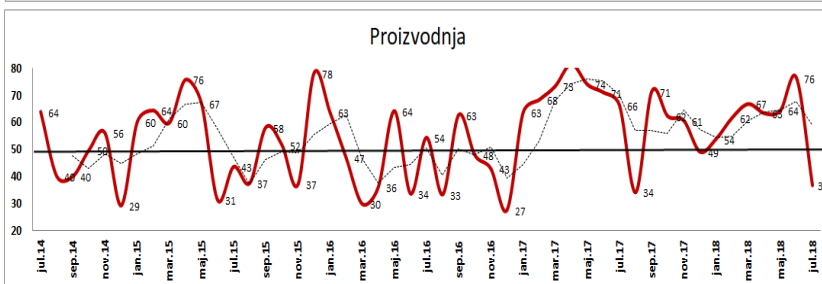
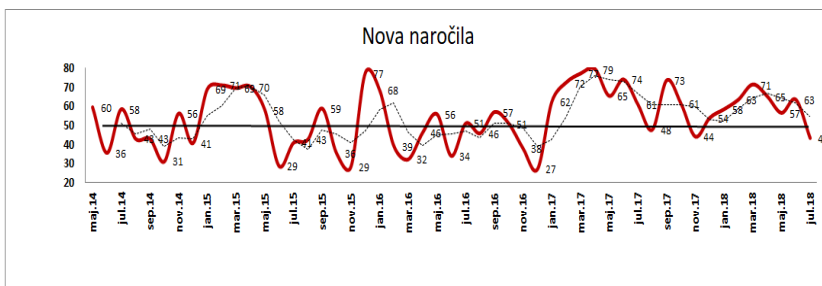
Na najnižji ravni, 37 se je znašel podindeks proizvodnje, in znaša 37, sledita indeksa zaposlovanja, ki se je

V mesecu avgustu lahko glede na vse pretekle podatke pričakujemo zmanjšane proizvodnje in ponovno zmanjšanje naročil ter ponovno umiritev oz. padec PMI ter nato jeseni ponovni zagon zaposlovanja, novih naročil ter dvig proizvodnje.

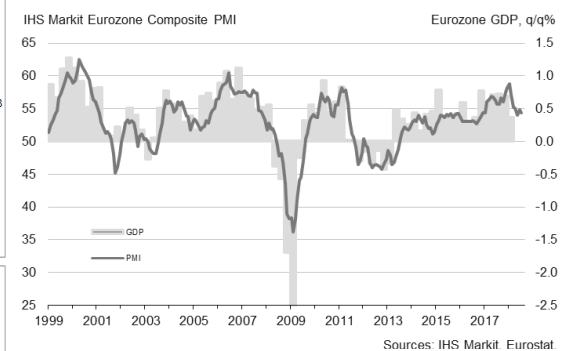
Zdrúženje nabavnikov Slovenije

PMI Slovenija

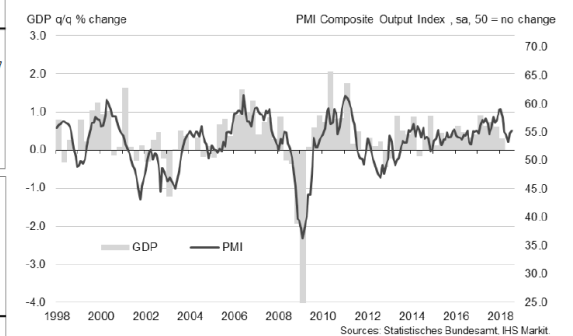
Gibanje posameznih ključnih kazalcev za izračun vrednosti PMI in gibanje PMI v ostalih velikih svetovnih ekonomijah in državah sveta



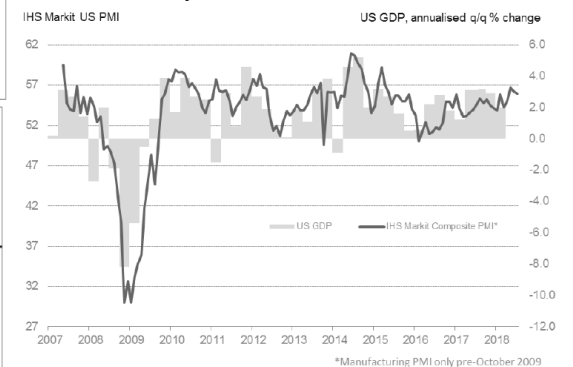
IHS Markit Eurozone PMI and GDP



IHS Markit Germany Flash PMI



IHS Markit Composite PMI and U.S. GDP



Nikkei Flash Japan Manufacturing PMI

