

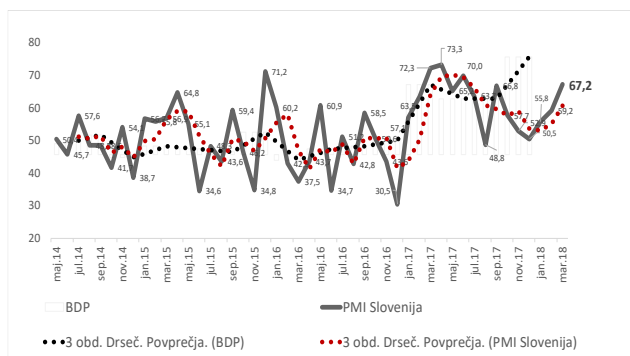
PMI Slovenija

Korekcija PMI v EU in visok proizvodni PMI Slovenije

Ključni podatki:

- **PMI marec 2018 = 67,2**
(februar 2018 = 59,2)
- Višja rast novih naročil
- Skrajšanje dobavnih rokov
- Povečanje proizvodnje
- Rast zaposlovanja

Zgodovinski pregled



Povzetek

Proizvodni PMI se je ponovno povzpел zelo visoko, in sicer najvišje po juniju 2017, in znaša 67,2 točke. Najvišje od septembra 2017 sta se znašla tako indeks novih naročil, ki znaša 71,4, kot tudi indeks proizvodnje, ki znaša 66,7.

Praktično so se vsi indeksi znašli na rekordnih ravneh ali pa so zadržali vsaj tako visok trend, kot so ga imeli pretekli mesec. Tako se je indeks zaposlovanja po-

novno povzpел čez vrednost 70 in znaša 70,9 in je ne glede na to, da so podjetja vse od decembra 2016 beležila rast zaposlovanja, najvišji po septembru 2017.

Še najmanjšo rast z indeksom v vrednosti 57,4 je pokazal indeks podaljševanja dobavnih rokov, kar samo podkrepi rast gospodarstva in pomanjkanja surovin.

Komentar

Kompozitni PMI Eurozone se je v mesecu marcu znašel na najnižji vrednosti od začetka leta 2017 in znaša 55,3 (februar 57,1). Prav tako se je na 8 mesečnem dnu še vedno zabeležene rasti znašel proizvodni indeks Nemčije, ki znaša 58,4 (februar 60,6)

Kljub vsemu gre še vedno za solidno rast gospodarstva s korekcijo v trendu rasti, ki pa še vedno ostaja močan in kaže še vedno na ekspanzijo gospodarstva.

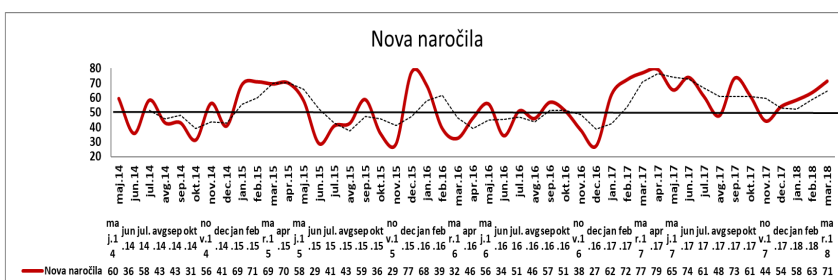
Medtem se je proizvodni indeks PMI ZDA povzpел na 36 mesečni rekord in znaša 55,7 (februar 55,4).

V Sloveniji lahko pričakujemo glede na dosedanje izkušnje in poznavanje proizvodnega PMI ostalih pomembnih izvoznih držav, da se bo indeks tudi pri nas znižal, morda celo pod vrednost 50, saj se tovrstni popravki in korekcije močno prenesejo na PMI Slovenije.

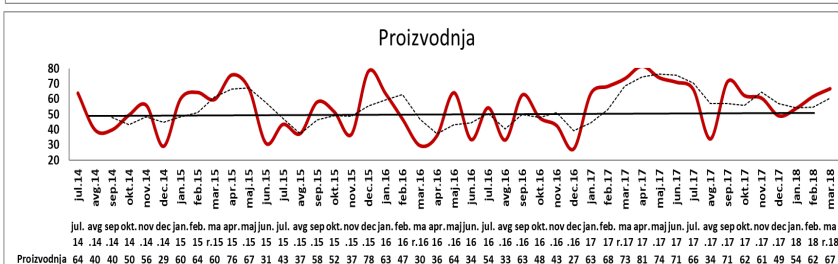
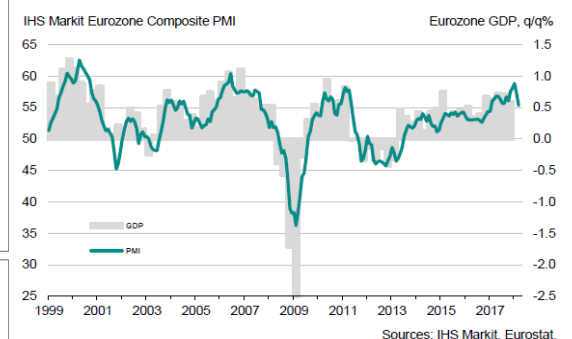
Zdrúženje nabavnikov Slovenije

PMI Slovenija

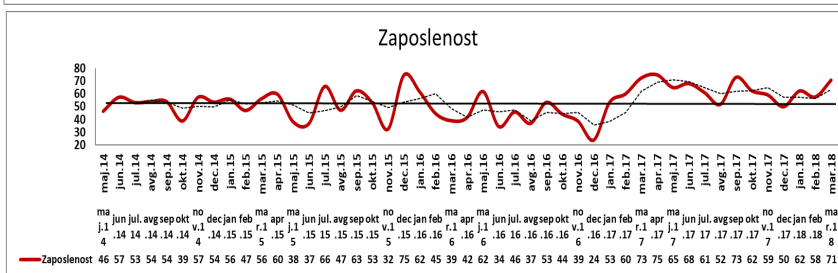
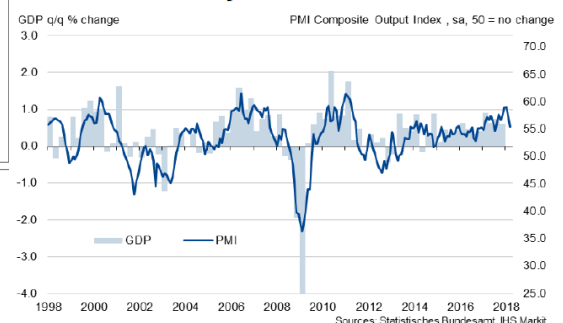
Gibanje posameznih ključnih kazalcev za izračun vrednosti PMI in gibanje PMI v ostalih velikih svetovnih ekonomijah in državah sveta



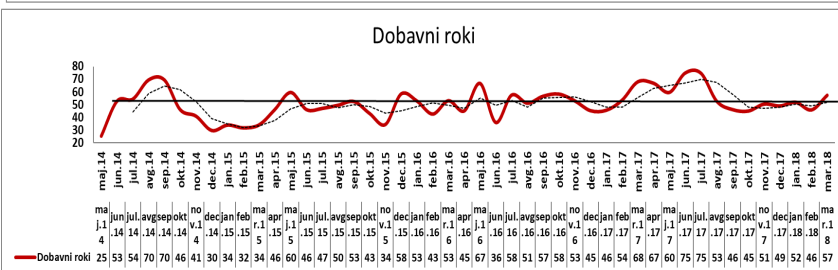
IHS Markit Eurozone PMI and GDP



IHS Markit Germany Flash PMI



IHS Markit Composite PMI and U.S. GDP



Nikkei Flash Japan Manufacturing PMI

