

PMI Slovenija

Ponovna umiritev rasti proizvodnega PMI zahvaljujoč gibanja PMI EU

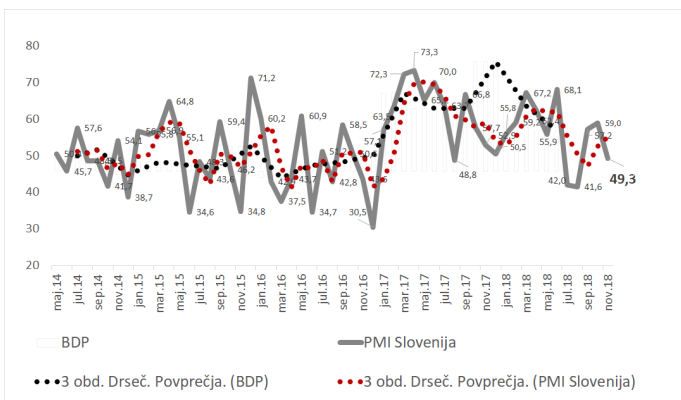
Ključni podatki:

- **PMI november 2018 = 49,3**

(oktober 2018 = 59,0)

- Rast proizvodnje
- Rast novih naročil
- Povečanje končnih zalog

Zgodovinski pregled



Povzetek

Proizvodni PMI je meseca novembra po dveh mesecih rasti ponovno padel rahlo pod mejo 50 in znaša 49,3 točke.

Morda je najbolj zanimiv podatek, da je povprečje leta 2018 mesecev 56,1 točke. V prvi polovici leta 2018, je povprečni PMI znašal kar 61,4, medtem, ko v 5 mesecih druge polovice leta znaša povprečje zgolj 49,8 točke in evidentno kaže na stagnacijo rasti in umirjanje gospodarske aktivnosti v drugi polovici

leta.

Zanimivo je tudi, da je povprečje proizvodnega outu-pa zadnjih 3 mesecev na nivoju 60,5 točke, medtem ko je novih naročil zgolj za 52,4 točke. To pomeni, da proizvodnja proizvaja več, kot pa je prejetih novih naročil. Posledično se večajo tudi zaloge končnih proizvodov in znaša povprečje zadnjih 3 mesecev 55,6. Presežno proizvodnjo poleg omenjenih indeksov morda pojasnjuje tudi padec zaposlovanja, saj je padel na 41,4 točke.

Komentar

Proizvodni output PMI Eurozone se je v mesecu novembru znašel na 65 mesečnem dnu in znaša 50,4 točke (oktober 51,3), medtem ko znaša PMI indeks 51,5 (september 52,0) in se nahaja na najnižji točki v zadnjih 2 letih in pol.

Nemški proizvodni output indeks se je znašel celo na 67 mesečnem dnu in znaša zgolj še 50,2 točke (oktober 51,0), medtem ko se je PMI znašel na 32 mesečnem dnu in znaša 51,6 točke (oktober 52,2).

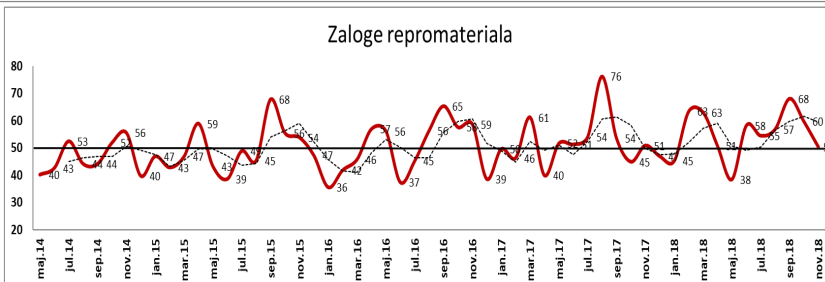
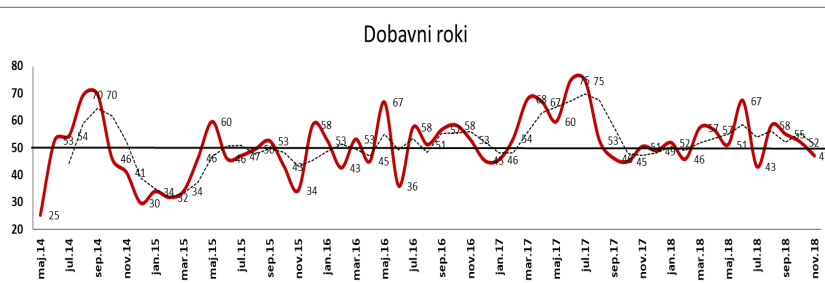
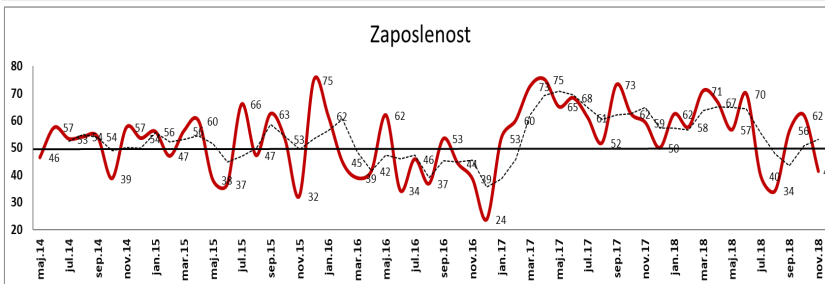
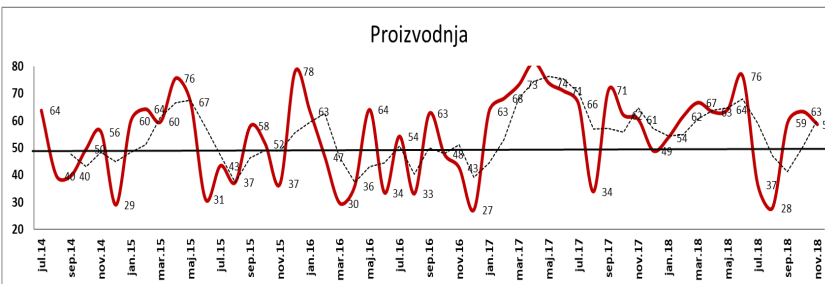
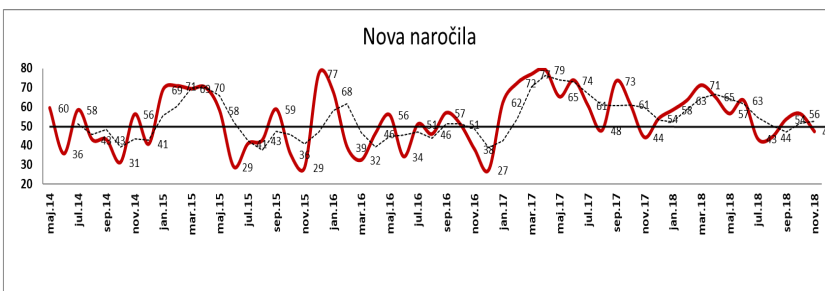
Kot glavni razlog navajajo padec naročil in prodaje Kitajski, Turčiji in Italiji. Več kot očitno postaja, da zaostrena politika protekcionizma, uvedbe carin ter tudi gibanja cen surovin vplivajo na stagnacijo PMI največjih izvoznic.

Gospodarstvo Evrope vsekakor kaže vidne znake umirjanja in te vplive čutimo tudi že v Sloveniji.

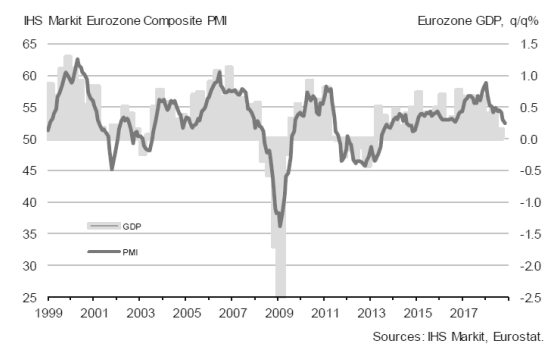
Zdrúženje nabavnikov Slovenije

PMI Slovenija

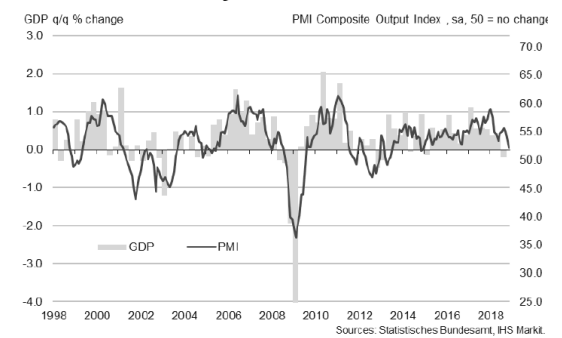
Gibanje posameznih ključnih kazalcev za izračun vrednosti PMI in gibanje PMI v ostalih velikih svetovnih ekonomijah in državah sveta



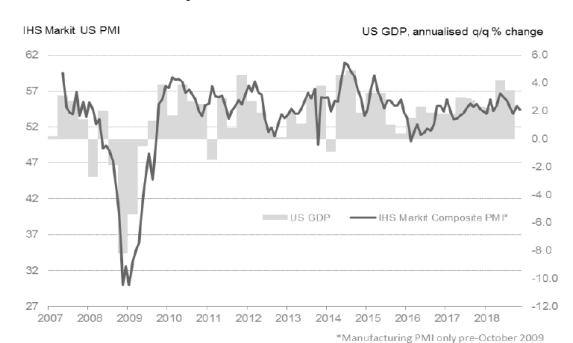
IHS Markit Eurozone PMI and GDP



IHS Markit Germany Flash PMI



IHS Markit Composite PMI and U.S. GDP



Nikkei Flash Japan Manufacturing PMI

