

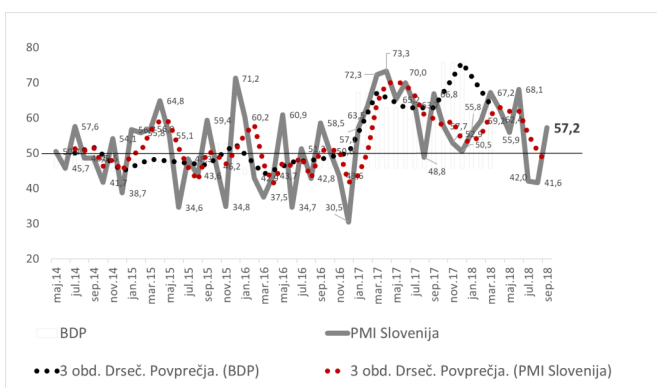
PMI Slovenija

Ponovni zagon proizvodnega PMI po dveh mesecih ohlajanja glede na obdobje leta

Ključni podatki:

- **PMI september 2018 = 57,2**
(avgust 2018 = 41,6)
- Ponovna ras proizvodnje
- Rast novih naročil
- Podaljšanje dobavnih rokov
- Ponovno povečanje zaposlovanja

Zgodovinski pregled



Povzetek

Proizvodni PMI se je meseca septembra ponovno znašel na ravni nad 50 točk in znaša 57,2 točke in je zelo blizu povprečja leta 2018, ki znaša 56,5. Največji vpliv sta imela v mestu septembru ponovna rast proizvodnje, ki je poskočila iz 28,0 točk v mesecu avgustu na 59,3 točke in pa število zaposlenih, katerega indeks se je dvignil iz 34,2 točke v mesecu avgustu

na 56,3 točke v mesecu septembru.

Podatek je pričakovan in ni presenetljiv, saj je bila večina podjetij na kolektivnem dopustu, proizvodni PMI za Slovenijo pa ni desezoniran.

Relativno visok znaša tudi indeks rasti nabavnih cen, saj se le-ta že 3 mesece drži visoko nad mejo 60 točk in znaša meseca septembra 60,8 točke (julij 69,2, avgust 69,8).

Na najvišjem nivoju zadnjih 13 mesecev se nahajajo tudi zaloge repromaterialov, katerih indeks znaša 68,2.

Komentar

Proizvodni PMI Eurozone se je v mesecu septembru znašel na 24 mesečnem dnu in znaša 53,3 točke (avgust 54,6), medtem ko znaša kompozitni 54,2 točke (avgust 54,5) in je na 4 mesečnem dnu.

Tudi nemški proizvodni PMI znašel na 25 mesečnem dnu in znaša 53,7 točke (avgust 55,9), kar je za Nemčijo relativno visok padec. Tudi kompozitni se je znašel na 2 mesečnem dnu in znaša 55,3 (avgust 55,6).

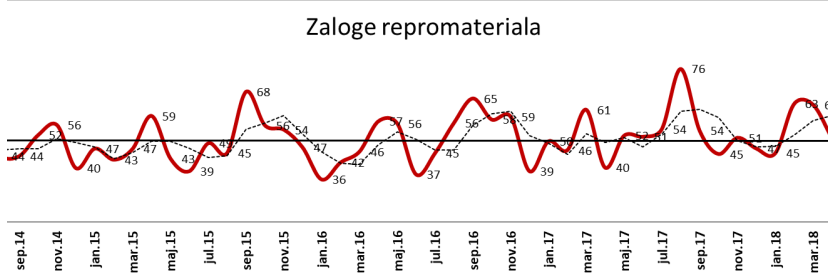
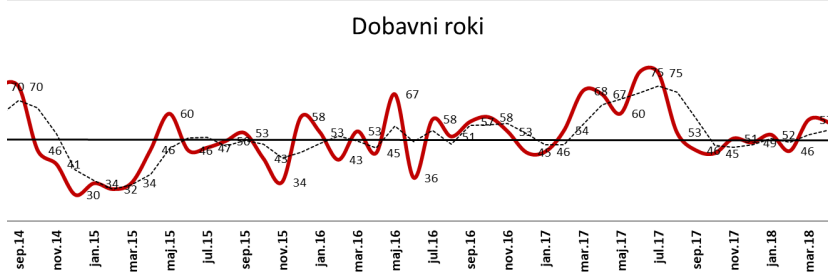
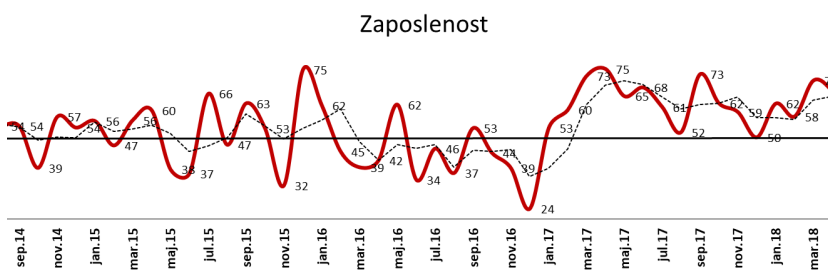
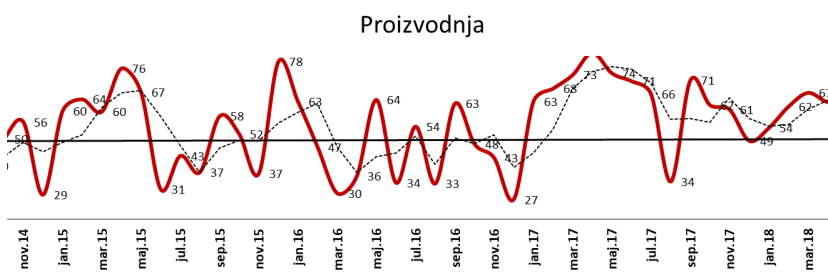
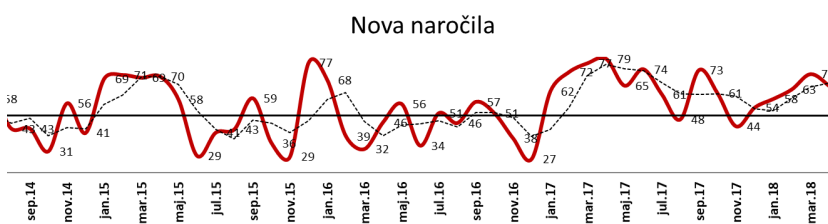
Oba kompozitna PMI indeksa sta nižji padec zabeležila ravno zaradi rasti storitvenega sektorja.

Glede na visoko gospodarsko aktivnost v prvi polovici leta in zaostreno politiko carin in gibanja cen surovin, bo zanimivo opazovati PMI največjih izvoznikov in vpliv politike in ekonomij na gibanje proizvodnega PMI Slovenije v zadnjih treh mesecih leta 2018.

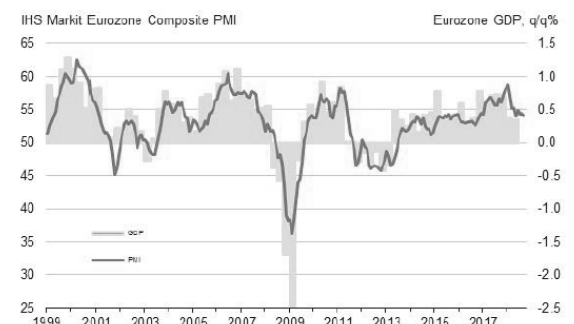
Zdrúženje nabavnikov Slovenije

PMI Slovenija

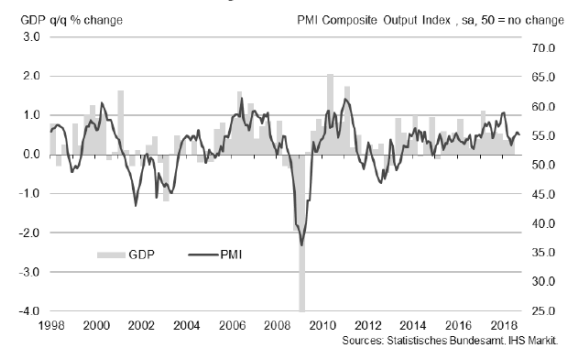
Gibanje posameznih ključnih kazalcev za izračun vrednosti PMI in gibanje PMI v ostalih velikih svetovnih ekonomijah in državah sveta



IHS Markit Eurozone PMI and GDP



IHS Markit Germany Flash PMI



IHS Markit Composite PMI and U.S. GDP



Nikkei Flash Japan Manufacturing PMI

