

## PMI Slovenija

PMI že sedmi mesec pod mejo 50 točk

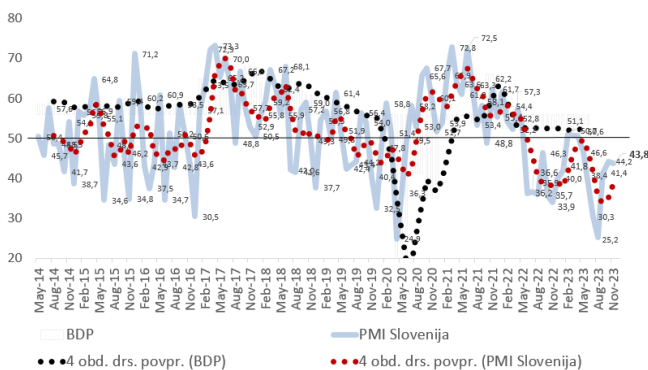
Ključni podatki:

**PMI november 2023 = 43,8**

(oktober 2023 = 44,2)

- zmanjšanje števila zaposlenih
- upad proizvodnih aktivnosti
- padec novih naročil
- nižanje nabavnih cen

### Zgodovinski pregled



### Povzetek

Proizvodni PMI znaša novembra 43,8 točke (okt. 44,2), kar pomeni nadaljevanje upadanja gospodarskih aktivnosti v predelovalni dejavnosti. Indeks proizvodnih aktivnosti se je ponovno spustil pod mejo 50 točk in znaša 43,9 točke (okt. 55,6), hkrati je indeks novih naročil še vedno krepko pod mejo 50 točk in znaša 42,8 točke (okt. 36,3). Podjetja že sedem mesecev zapored poročajo o zmanjševanju števila zaposlenih, saj znaša indeks 40,0 točke (okt. 31,7). Tudi indeks zalog končnih produktov je že sedmi mesec zapored pod vrednostjo 50 točk in znaša 46,8 točke (okt. 31,4). Indeks dobavnih rokov je z vrednostjo 46,7 že 20 mesecev pod mejo 50 točk, čeprav je bil v oktobru ravno na vrednosti 50 točk.

Nabavne cene so z indeksom v vrednosti 42,4 točke (okt. 56,3) ponovno pod mejo 50 točk, čeprav so bile pretekla dva meseca rahlo nad to mejo. Indeks novih nabavnih nakupov znaša

50,5 točke (okt. 43,5) in je s to vrednostjo na 10-mesečnem vrhu, stagnirale pa so zaloge repromateriala z indeksom 50,0 točke (okt. 55,6).

### Komentar

Proizvodni PMI Eurozone znaša novembra 43,8 točke (okt. 43,1) in je s tem že sedemnajsti mesec pod mejo 50 točk. Tudi kompozitni PMI je ponovno pod mejo 50 točk – znaša 47,1 točke (okt. 46,5). Storitveni indeks se je ustavil pri 48,2 točke (okt. 47,8). Gospodarstvo evroobmočja je v zadnjih štirih do petih mesecih doživelo konstanten tempo krčenja. To zagotovo ni tisto, kar ECB rada vidi. Kljub prevladujoči gospodarski šibkosti so ponudniki storitev še naprej nadaljevali s hitrejšimi dvigi cen, predvsem na podlagi nadpovprečnega dviga plač v storitvenem sektorju.

Nemški PMI znaša novembra 42,3 točke (okt. 40,8) in je s tem že sedemnajsti mesec pod mejo 50 točk. Tudi kompozitni PMI je ponovno pod mejo 50 točk – znaša 47,1 točke (okt. 45,9), kar kaže na nadaljevanje krčenja tudi v storitvenih dejavnostih, kjer znaša indeks 48,7 točke (okt. 48,2). Vse kaže na verjetnost, da se bodo kazalci v zadnji četrtini leta še poslabšali, predvsem zaradi padca naročil, zmanjšanja števila zaposlenih in rasti plač. Novembrske številke PMI potrjujejo, da je Nemčija trenutno še vedno v recesiji.

Ameriški proizvodni PMI je ravno tako že 6 mesecev pod vrednostjo 50 točk in znaša 49,4 točke (okt. 50,0). V ZDA pa je še vedno nad mejo kompozitni PMI in znaša 50,7 točke (okt. 50,7). Pod mejo 50 točk se je ponovno znašel tudi japonski PMI in znaša 46,4 točke (okt. 48,2).

Gibanje proizvodnih indeksov PMI kaže, da se gospodarstvo v EU in tudi drugje po svetu še vedno ohlaja, in to predvsem na račun pomanjkanja novih naročil, zmanjševanja števila zaposlenih kot tudi zaradi naraščajočih stroškov dela. PMI in vsi njegovi podindeksi tako ponovno potrjujejo zelo jasne znake recesije, ki se bo najverjetneje ob koncu leta umirila. Napovedi za leto 2024 pa so predvsem odvisne od umiritve rasti plač, nadaljnje monetarne politike in seveda od sprememb nabavnih cen in posledično dobavnih rokov.

Zdrúženje nabavnikov Slovenije

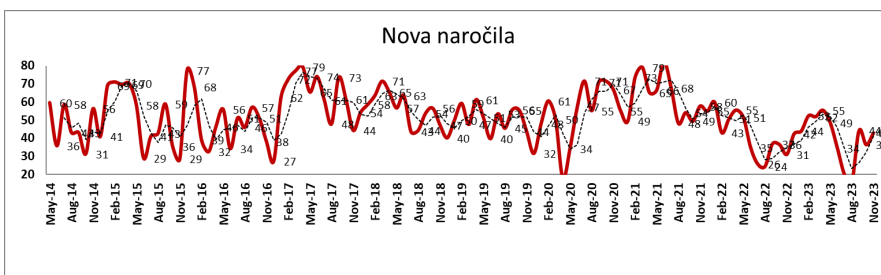


# Purchasing Managers Index®

Objava: november 2023

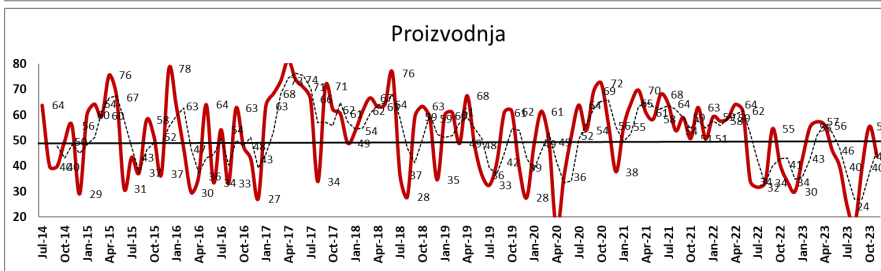
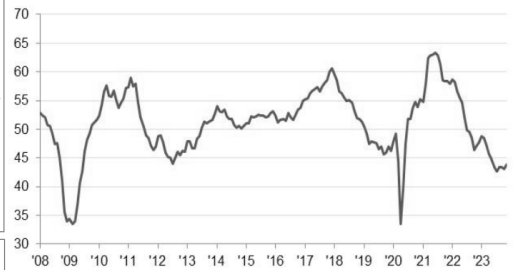
## PMI Slovenija

### Gibanje posameznih ključnih kazalcev za izračun vrednosti PMI in gibanje PMI v ostalih velikih svetovnih ekonomijah in državah sveta



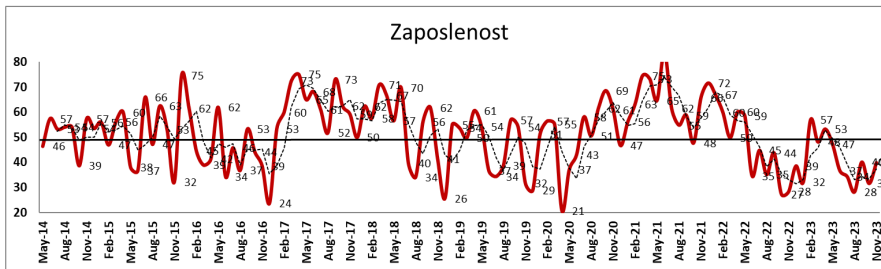
**HCOB Eurozone Manufacturing PMI**

sa, >50 = improvement since previous month



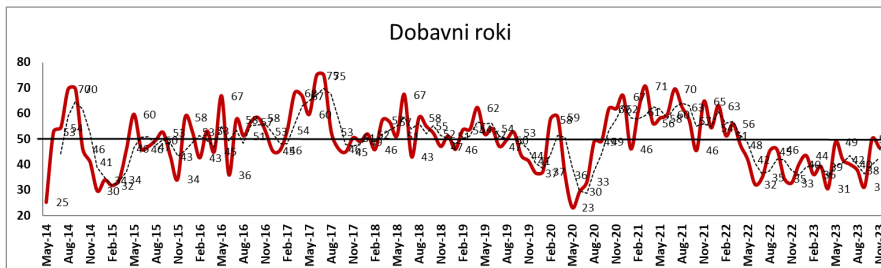
**HCOB Germany Manufacturing PMI**

sa, >50 = improvement since previous month



**S&P Global Flash US Manufacturing PMI**

Index, sa, >50 = improvement since previous month



**Manufacturing output**

PMI Manufacturing Output Index  
sa, >50 = growth since previous month

