

PMI Slovenija

PMI že enajst mesecev zapored nad mejo 50

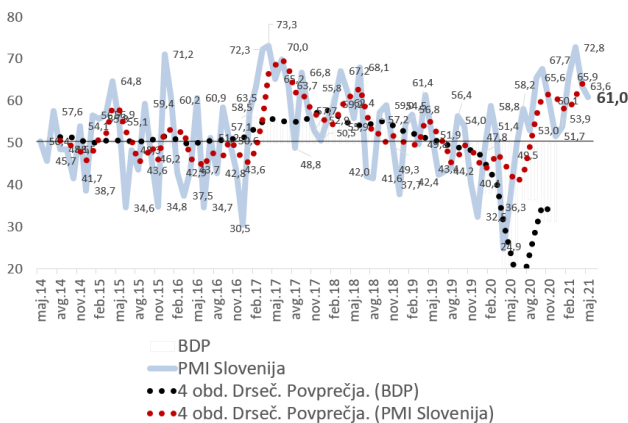
Ključni podatki:

PMI maj 2021 = 61,0

(april 2021 = 63,6)

- Rast novih naročil
- Povečanje proizvodnih aktivnosti
- Rast nabavnih nakupov
- Visoka rast končnih zalog

Zgodovinski pregled



Povzetek

Proizvodni PMI se je meseca maja povzpел na 61,0 točke (apr. 63,6) in je tako že 11 mesecev zapored nad mejo 50 točk. Indeks novih naročil se je meseca maja povzpел na 66,5 točke (apr. 65,1), indeks proizvodnih aktivnosti znaša 58,5 točke (apr. 60,9) in kaže na visoko nadaljevanje rasti proizvodnih aktivnosti. Podjetja ponovno poročajo o podaljšanju dobavnih rokov, saj znaša indeks 58,2 točke (apr. 56,3) in hkrati o rasti cen repromateriala, katerega indeks znaša 55,4 točke (apr. 67,8)

Indeks nabavnih nakupov se je povzpел na drugi najvišje mesto odkar merimo PMI Slovenija in znaša 86,6 točke (apr. 91,3).

Podjetja tudi še vedno ponovno poročajo o povečanju zaposlovanja, katerega indeks znaša 64,7 točke (apr. 73,3).

Od julija 2020 dalje skoraj konstantno rastejo tudi zaloge končnih produktov, katerih indeks se je maja povzpел na 76,0 točke, kar zna v prihodnosti vplivati na padec proizvodnih aktivnosti, so pa podjetja poročala o rahlem upadu zalog repromateriala, z vrednostjo indeksa 48,0 točke.

Komentar

Proizvodni PMI Eurozone znaša meseca maja 62,8 točke (apr. 62,9), kar je druga najvišja vrednost indeksa, vse od junija 1997 od kar se izračunava PMI Eurozone. Zaradi visokega proizvodnega PMI in že drugi mesec zapored nad mejo 50 točk (55,1 točke) storitvenega PMI, se je drugi mesec zapored končno dvignil tudi kompozitni PMI, in sicer relativno visoko nad mejo 50 točk in znaša 56,9 točke. S to vrednostjo se je znašel na 39 mesečnem vrhu. Hkrati velja poudariti, da je rast povpraševanja v EU najvišja v zadnjih 15 letih.

Nemški proizvodni PMI se je iz aprilske vrednosti 66,2 točke spustil na vrednost 64,0 točke, kar je še vedno ena izmed rekordnih vrednosti od začetka merjenja PMI Nemčija. Tudi storitveni PMI se je po 10 mesecih dvignil nad mejo 50 točk in znaša meseca maja 52,8 točke (apr. 49,9). Največja težava nemške proizvodne industrije so še vedno motnje v oskrbni verigi.

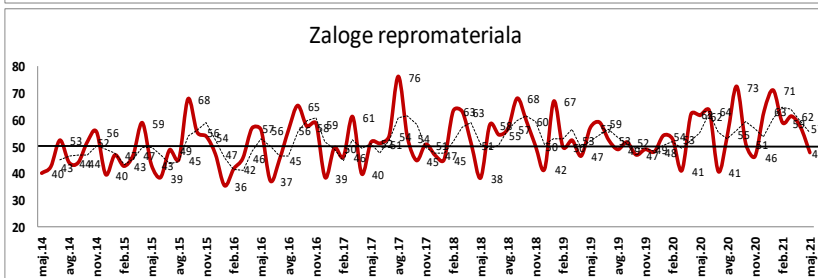
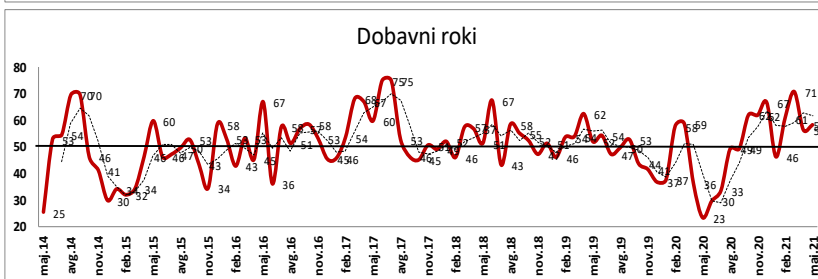
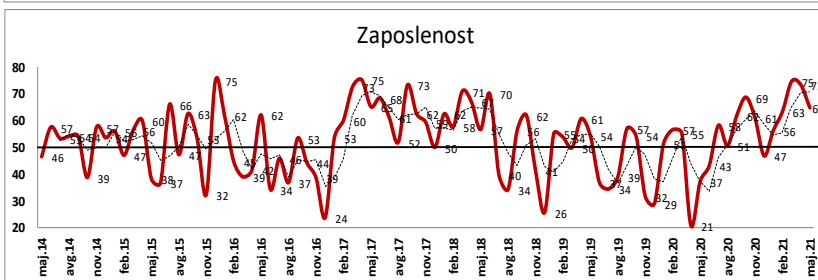
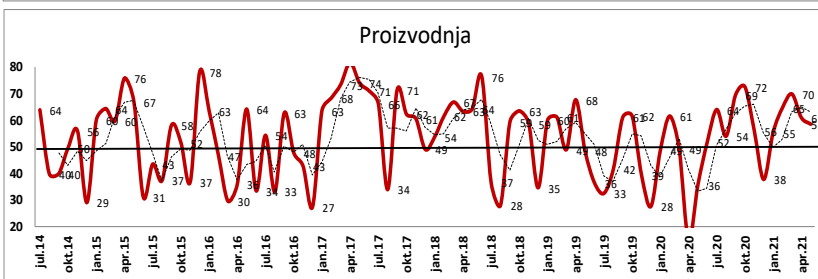
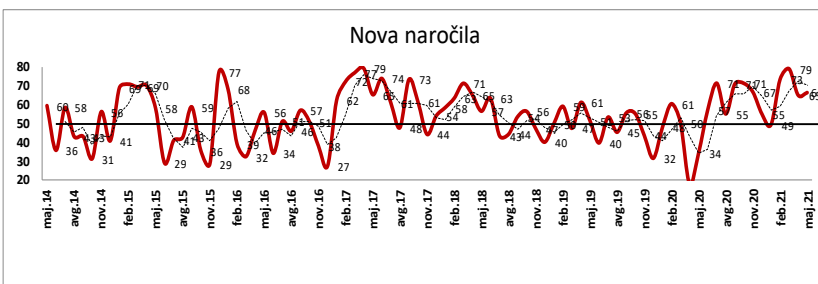
Ameriški proizvodni PMI znaša meseca maja rekordnih 61,5 točke (apr. 60,5) in se nahaja na najvišji vrednosti od kar v ZDA merijo PMI. Prav tako je na najvišji izmerjeni ravni storitveni PMI, saj znaša kar 70,1 točke (apr. 66,7). Japonski PMI se je od začetka krize šele četrti mesec zapored povzpел nad mejo 50 točk in znaša 53,1 točke (apr. 54,3).

Gibanje proizvodnih indeksov PMI kaže, da se gospodarstva še vedno vztrajno krepijo in podjetja z novimi naročili, povečevanjem proizvodnje in zaposlovanjem polnijo svoje proizvodnje kapacitete. Pomembno je poudariti tudi indeks storitvenih dejavnosti, ki se ponovno dviga nad 50 točk, kar je jasen znak in posledica sproščanja omejitev, ki so veljale v fazi epidemije.

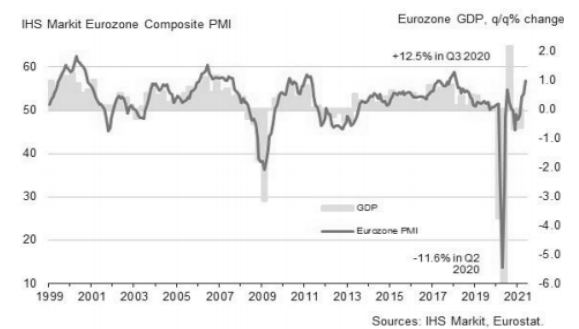
Zdrúženje nabavnikov Slovenije

PMI Slovenija

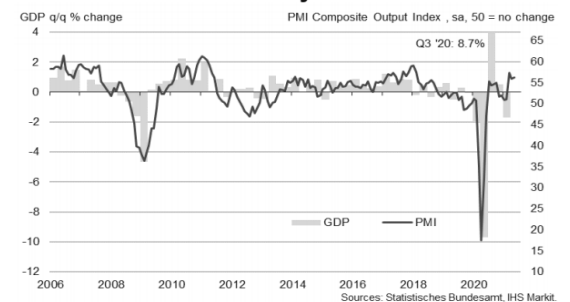
Gibanje posameznih ključnih kazalcev za izračun vrednosti PMI in gibanje PMI v ostalih velikih svetovnih ekonomijah in državah sveta



IHS Markit Eurozone PMI and GDP



IHS Markit Flash Germany PMI



IHS Markit Composite PMI and U.S. GDP



au Jibun Bank Japan Composite Output Index

