

PMI Slovenija

PMI krepko pod mejo 50 točk

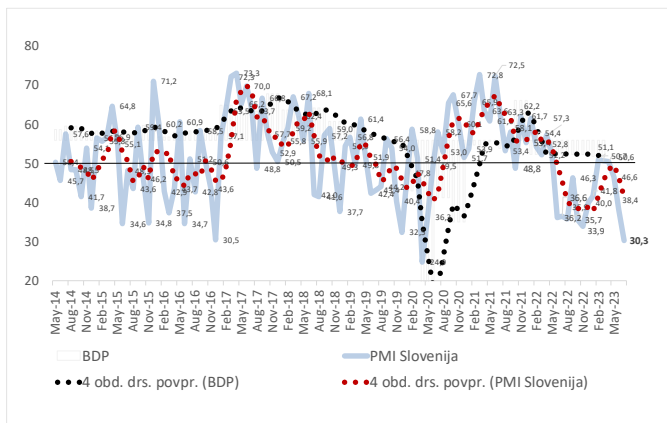
Ključni podatki:

PMI julij 2023 = 30,3

(junij 2023 = 38,4)

- Visok padec novih naročil
- Zmanjšanje proizvodnih aktivnosti
- Zmanjšanje števila zaposlenih
- Visok padec nabavnih cen

Zgodovinski pregled



Povzetek

Proizvodni PMI znaša v juliju 30,3 točke (jun. 38,4) in je na najnižji točki v zadnjih 39. mesecih oz. vse od začetka pandemije Covid-19. in s to vrednostjo na drugi najnižji vrednosti od kar merimo PMI Slovenija (maj 2014). Indeks proizvodnih aktivnosti znaša 24,3 točke (jun. 39,8), indeks novih naročil pa le 19,6 točke (jun. 34,4). Podjetja ponovno beležijo velik padec števila zaposlenih, saj znaša indeks 34,5 točke (jun. 36,8). Že 16 mesecev zapored se skrajšujejo dobavni roki, katerih indeks znaša julija 40,1 točke (jun. 41,9). Že tretji mesec zapored je pod vrednostjo 50 točk indeks zalog končnih produktov z zelo nizko vrednostjo 21,5 točke (jun. 41,5). Nabavne cene se z indeksom v vrednosti 26,9 točke (jun. 29,8) že deseti mesec zapored gibajo pod mejo 50 točk, s povprečjem 35,9 točke. Indeks novih

nabavnih nakupov znaša 36,8 točke (jun. 34,7). Edini indeks, ki je po petih mesecih ponovno nad mejo 50 točk, je indeks rasti zalog repromateriala in znaša 54,6 točke (jun. 44,6), kar nakazuje na to, da podjetja kopičijo zaloge zaradi zmanjšane proizvodnje in manjka novih naročil.

Komentar

Proizvodni PMI Eurozone znaša julija 42,7 točke (jun. 43,4) in je s tem že trinajsti mesec pod mejo 50 točk in na najnižji vrednosti v zadnjih 38. mesecih. Tudi kompozitni PMI padel pod mejo 50 točk – znaša 48,9 točke (jun. 49,9) kar kaže tudi na stagnacijo in padec v storitvenih dejavnostih, kjer indeks znaša le še 51,1 točke (jun. 52,0). Vse kaže na verjetnost, da se bodo kazalci v tretji četrtini leta še poslabšali, predvsem zaradi padca naročil ter zmanjšanja števila zaposlenih.

Tudi nemški proizvodni PMI je ponovno na najnižji točki v zadnjih 38. mesecih in znaša le 38,8 točke (jun. 40,6); s tem je prav tako kot EU indeks že 13 mesecev zapored pod mejo 50 točk. Proizvodna podjetja pričajo o velikem padcu novih naročil, nekateri kupci še vedno odpovedujejo že izdana naročila, podjetja odpuščajo zaposlene. Tudi kompozitni PMI je ponovno pod mejo 50 točk in znaša 48,3 točke (jun. 50,6) in je s tem celo na 8 mesečnem dnu.

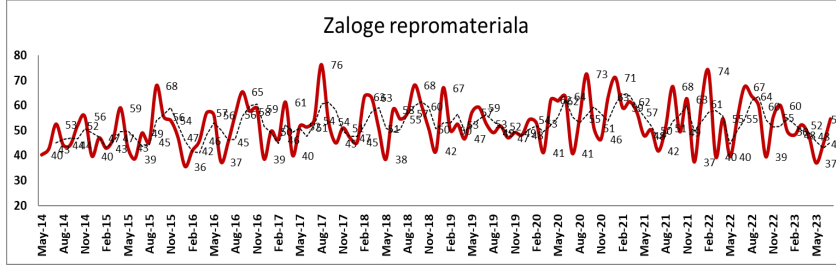
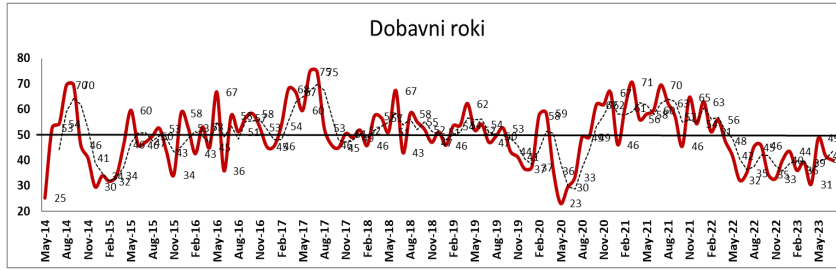
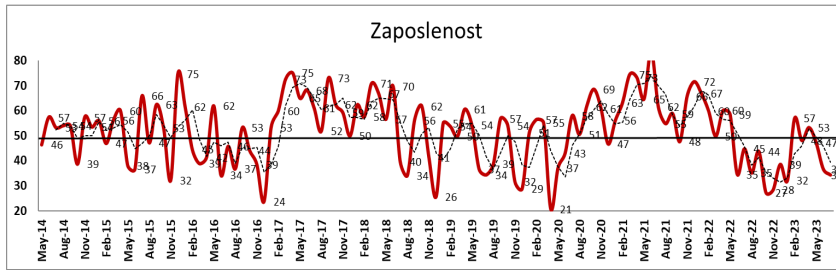
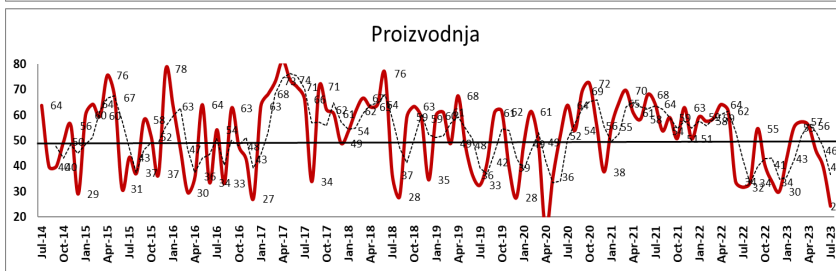
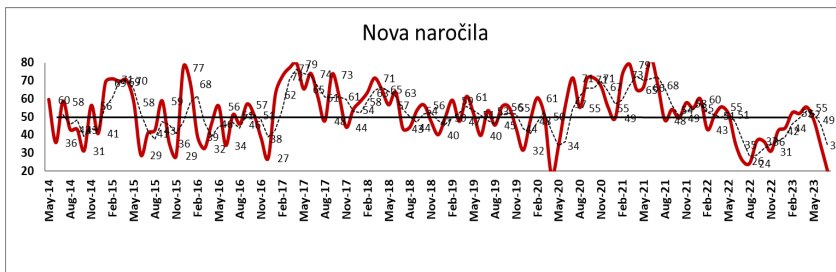
Ameriški proizvodni PMI je tudi že tretji mesec zapored pod mejo 50 točk in znaša 49,0 točke (jun. 46,3). Je pa v ZDA še vedno nad mejo kompozitni PMI in znaša 52,0 točke (jun. 53,2). Pod mejo 50 točk se je ponovno znašel tudi japonski PMI in znaša 48,4 točke (jun. 48,1).

Gibanje proizvodnih indeksov PMI kaže, da gospodarska aktivnost še vedno vztrajno pada kljub daljšemu obdobju padanja nabavnih cen in zelo skrajšanim dobavnim rokom. PMI in vsi njegovi podindeksi tako že dlje časa kažejo jasne znake recesije, ki se v tretjem četrtletju zelo pogloblja. Rast vztrajno izgublja tudi storitveni sektor, kar dodatno opozarja na kritične razmere v gospodarstvih.

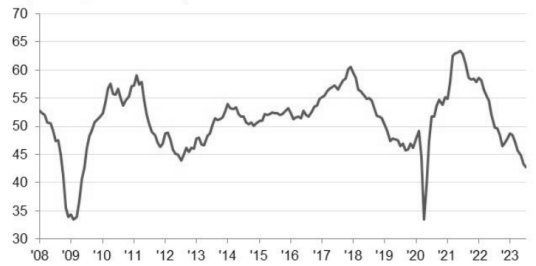
Zdrúženje nabavnikov Slovenije

PMI Slovenija

Gibanje posameznih ključnih kazalcev za izračun vrednosti PMI in gibanje PMI v ostalih velikih svetovnih ekonomijah in državah sveta



HCOB Eurozone Manufacturing PMI
sa, >50 = improvement since previous month



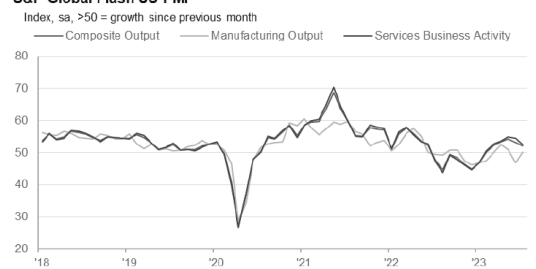
Sources: HCOB, S&P Global PMI

HCOB Germany Manufacturing PMI
sa, >50 = improvement since previous month



Sources: HCOB, S&P Global PMI.

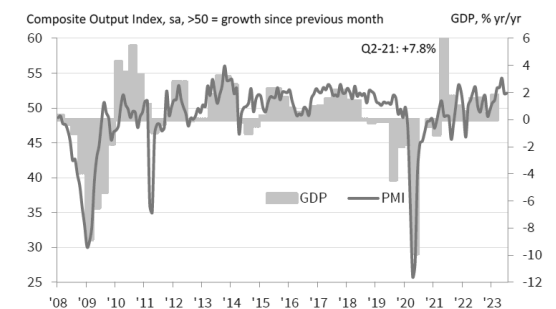
S&P Global Flash US PMI



Source: S&P Global PMI.

© 2023 S&P Global.

au Jibun Bank Japan Composite Output Index



Sources: au Jibun Bank, S&P Global PMI, Cabinet Office via S&P Global Market Intelligence.