

PMI Slovenija

PMI krepko pod mejo 50 točk

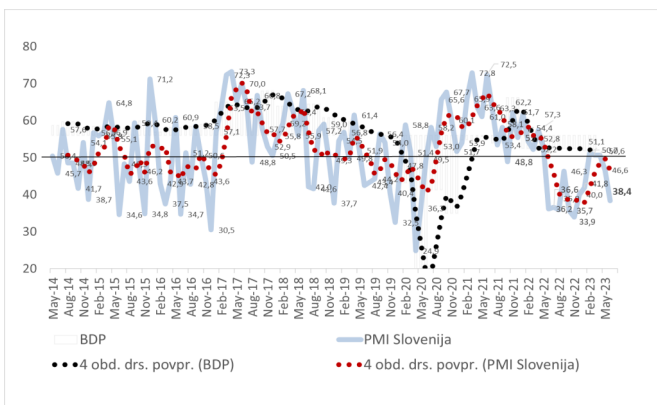
Ključni podatki:

PMI junij 2023 = 38,4

(maj 2023 = 46,6)

- Zmanjšanje števila zaposlenih
- Visok padec novih naročil
- Zmanjšanje nabavnih nakupov
- Visok padec nabavnih cen

Zgodovinski pregled



Povzetek

Proizvodni PMI znaša v juniju 38,4 točke (maj 46,6) in je po treh mesecih gibanja okoli vrednosti 50 točk že drugi mesec zapored pod to mejo in znaša le 38,4 točke. Povprečje letošnjega leta znaša 46,5 točke, če pa pogledamo 12 mesečno povprečje, pa je njegova vrednost le 42,3 točke, kar je najnižja vrednost v zadnjih 8 mesecih. Indeks proizvodnih aktivnosti znaša 39,8 točke (maj 46,2), indeks novih naročil pa le 34,4 točke (maj 48,5). Podjetja ponovno beležijo velik padec števila zaposlenih, saj znaša indeks 36,8 točke (maj 47,3). Že 15 mesecev zapored se skrajšujejo dobavni roki, katerih indeks znaša junija 41,9 točke (maj 48,8). Že drugi mesec zapored je pod vrednostjo 50 točk indeks zalog končnih produktov z vrednostjo 41,5 točke (maj 46,8). Nabavne cene se z indeksom v vrednosti 29,8

točke (maj 32,3) že deveti mesec zapored gibajo pod mejo 50 točk, s povprečjem 36,9 točke. In je z junijsko vrednostjo na polletnem dnu. Indeks novih nabavnih nakupov znaša 34,7 točke (maj 45,8). Tudi indeks rasti zalog repromateriala je že peti mesec pod mejo 50 točk in znaša 44,6 točke (maj 37,0).

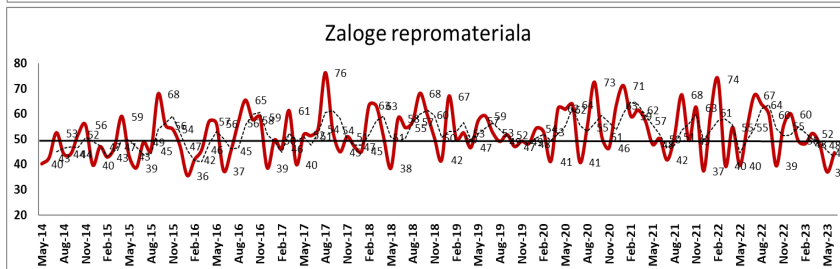
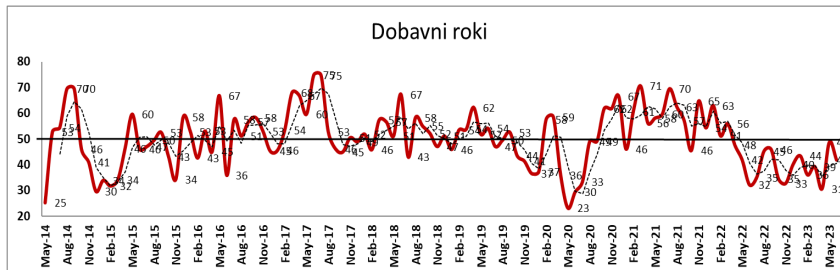
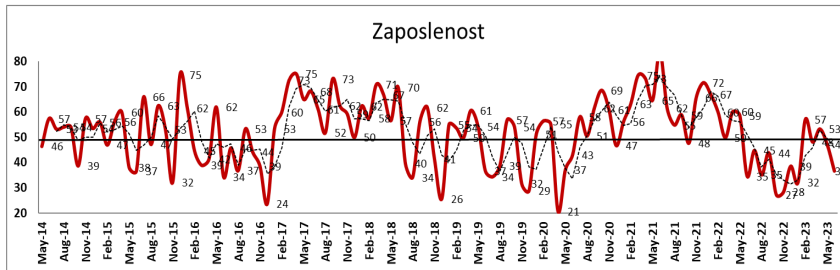
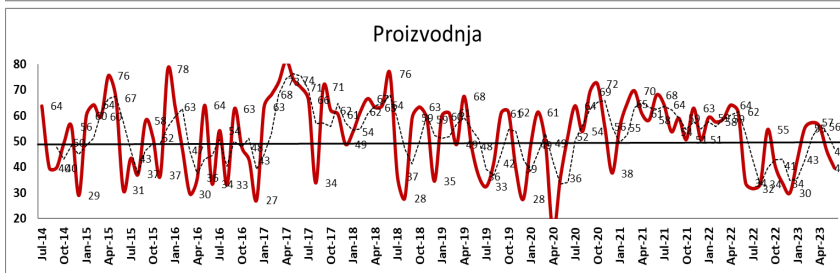
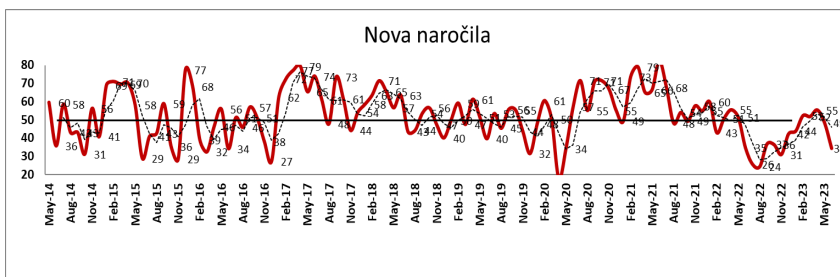
Komentar

Proizvodni PMI Eurozone znaša junija 43,6 točke (maj 44,8) in je s tem že dvanajsti mesec pod mejo 50 točk in na najnižji vrednosti v zadnjih 37. mesecih. Kompozitni PMI je še vedno rahlo nad mejo 50 točk – znaša 50,3 točke (maj 52,8), kar nakazuje, da skupni PMI rahlo nad vrednostjo 50 točk držijo le še storitve in ne dogajanja v predelovalni dejavnosti, ki še vedno kaže na zelo močno ohlajanje in upad proizvodnih aktivnosti in novih naročil in je daleč pod mejo 50 točk. Tudi nemški proizvodni PMI je ponovno na najnižji točki v zadnjih 37. mesecih in znaša le 41,0 točke (maj 43,2); s tem je prav tako kot EU indeks že 12 mesecev zapored pod mejo 50 točk. Proizvodna podjetja pričajo o velikem padcu novih naročil, saj so nekateri kupci odpovedali celo že izdana naročila. Kompozitni PMI je le še rahlo nad mejo 50 točk in znaša 50,8,3 točke (maj 53,9) in je s tem celo na 4 mesečnem dnu. Proizvodna podjetja zaznavajo velike padce v drugem kvartalu letošnjega leta, medtem ko je v storitveni dejavnosti zaznati vidno umirjanje rasti. Ameriški proizvodni PMI je že drugi mesec zapored pod mejo 50 točk in znaša 46,3 točke (maj 48,4). Je pa tudi v ZDA nad mejo še vedno kompozitni PMI in znaša 53,0 točke (maj 54,3). Pod mejo 50 točk se je znašel tudi japonski PMI in znaša 48,4 točke (maj 50,9). Gibanje proizvodnih indeksov PMI kaže, da gospodarska aktivnost še vedno vztrajno pada kljub daljšemu obdobju padanja nabavnih cen in zelo skrajšanim dobavnim rokom. PMI in vsi njegovi podindeksi tako že dlje časa kažejo jasne znake recesije. Rast vztrajno izgublja tudi storitveni sektor, kar dodatno opozarja na kritične razmere v gospodarstvih.

Zdrúženje nabavnikov Slovenije

PMI Slovenija

Gibanje posameznih ključnih kazalcev za izračun vrednosti PMI in gibanje PMI v ostalih velikih svetovnih ekonomijah in državah sveta



HCOB Eurozone Manufacturing PMI
sa, >50 = improvement since previous month



HCOB Germany Manufacturing PMI
sa, >50 = improvement since previous month



S&P Global Flash US PMI Composite Output Index



au Jibun Bank Japan Composite Output Index

