

PMI Slovenija

PMI kazalniki še vedno na zelo nizkih ravneh

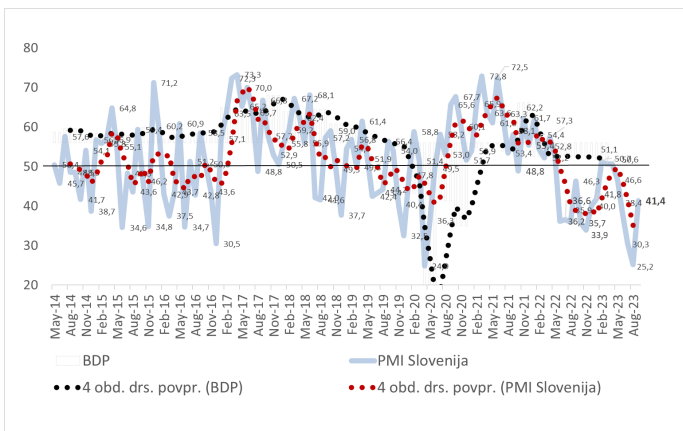
Ključni podatki:

PMI september 2023 = 41,4

(avgust 2023 = 25,2)

- zmanjšanje števila zaposlenih
- zmanjšanje proizvodnih aktivnosti in novih naročil
- stagnacija cen in skrajšanje dobavnih rokov
- povečanje zalog materialov

Zgodovinski pregled



Povzetek

Proizvodni PMI znaša septembra 41,4 točke (avg. 25,2) in kar pomeni nadaljnje upadanje gospodarskih aktivnosti v predelovalni dejavnosti. Indeks proizvodnih aktivnosti znaša 39,5 točke (avg. 17,0), indeks novih naročil pa 44,1 točke (avg. 19,6). Podjetja že pet mesecev zapored poročajo o zmanjšanju števila zaposlenih, saj znaša indeks 40,2 točke (avg. 34,5). Tudi indeks zalog končnih produktov je že peti mesec zapored pod vrednostjo 50 točk in znaša 33,0 točke (avg. 28,1). Že 18 mesecev zapored se skrajšujejo dobavni roki, katerih indeks znaša septembra 31,5 točke (avg. 37,8,3).

Nabavne cene so z indeksom v vrednosti 50,4 točke (avg. 41,6) prekinile enajstmesečno gibanje pod vrednostjo 50.

točk. Indeks novih nabavnih nakupov znaša 42,9 točke (avg. 35,1). Je pa ponovno narasel indeks zalog repromateriala in znaša 54,9 točke (avg. 48,6), kar pomeni, da podjetja ponovno kopičijo zaloge materiala.

Komentar

Proizvodni PMI Eurozone znaša septembra 43,4 točke (avg. 43,5) in je s tem že petnajsti mesec pod mejo 50 točk. Tudi kompozitni PMI je ponovno pod mejo 50 točk – znaša 47,1 točke (avg. 46,7), kar kaže tudi na stagnacijo in padec v storitvenih dejavnostih, kjer je indeks tudi pod mejo 50 točk in znaša 48,4 točke (avg. 46,7). Vse kaže na verjetnost, da se bodo kazalci v tretji četrtini leta še poslabšali, predvsem zaradi padca naročil ter zmanjšanja števila zaposlenih.

Tudi nemški proizvodni PMI je ponovno na zelo nizki točki v zadnjih treh letih in pol in znaša le 39,8 točke (avg. 39,1); s tem je prav tako kot EU indeks že 15 mesecev zapored pod mejo 50 točk. Prav tako se je storitveni PMI pomaknil pod mejo 50 točk in znaša 49,8 točke (avg. 47,3). Tako je tudi kompozitni PMI na vrednosti le 46,2 točke (avg. 44,6).

Ameriški proizvodni PMI je tudi že četrti mesec zapored pod mejo 50 točk in znaša 48,9 točke (avg. 47,9). Je pa v ZDA še vedno, a le lahko nad mejo kompozitni PMI in znaša 50,1 točke (avg. 50,2). Pod mejo 50 točk se je ponovno znašel tudi japonski PMI in znaša 48,6 točke (avg. 48,9).

Gibanje indeksa predelovalne dejavnosti kaže, da se gospodarske aktivnosti še vedno vztrajno ohlajajo, predvsem na račun pomanjkanja novih naročil in posledično zaradi zmanjševanja števila zaposlenih tako v predelovalni kot v storitveni dejavnosti. Trend padanja nabavnih cen se je očitno umiril, a se še vedno skrajšujejo dobavni roki surovin. Izračun PMI in vsi podindeksi še vedno kažejo zelo jasne znake recesije, ki se bo v tretjem četrtletju le še dodatno pogloblja.

Zdrúženje nabavnikov Slovenije

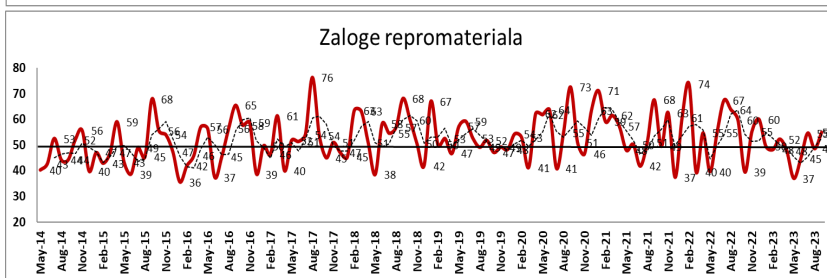
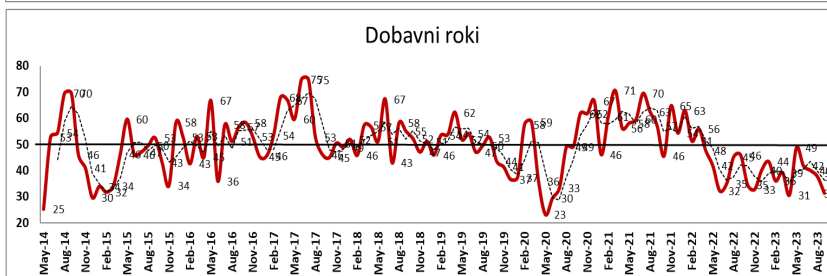
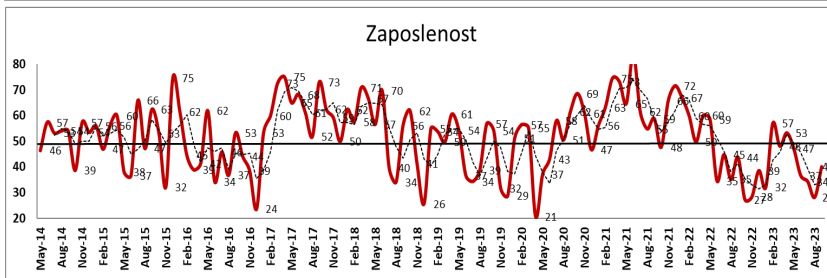
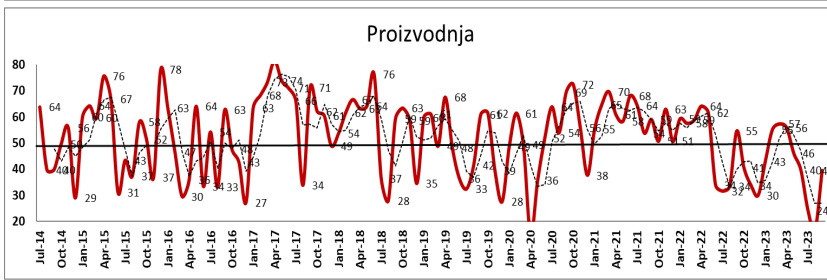
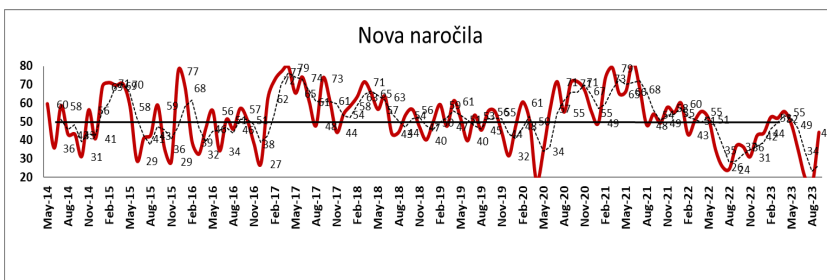


Purchasing Managers Index®

Objava: september 2023

PMI Slovenija

Gibanje posameznih ključnih kazalcev za izračun vrednosti PMI in gibanje PMI v ostalih velikih svetovnih ekonomijah in državah sveta



HCOB Eurozone Manufacturing PMI

sa, >50 = improvement since previous month



HCOB Germany Manufacturing PMI

sa, >50 = improvement since previous month



Sources: HCOB, S&P Global PMI.

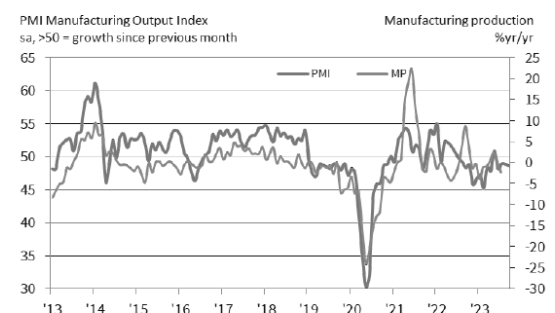
S&P Global Flash US Manufacturing PMI

Index, sa, >50 = improvement since previous month



Source: S&P Global PMI.

Manufacturing output



Sources: au Jibun Bank, S&P Global PMI, METI via S&P Global Market Intelligence.