

PMI Slovenija

PMI zadnjih 12 mesecev s povprečno vrednostjo 62,6 točke

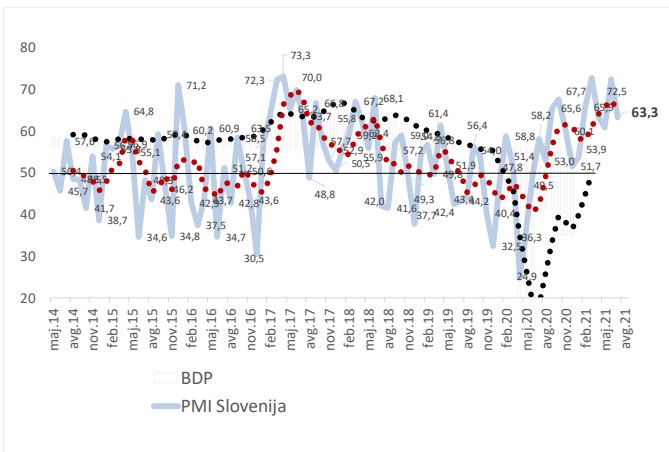
Ključni podatki:

PMI julij 2021 = 63,3

(junij 2021 = 72,5)

- Podaljševanje dobavnih rokov
- Visoka rast nabavnih nakupov
- Umirjanje rasti nabavnih cen
- Nadaljevanje rasti zaposlovanja

Zgodovinski pregled



Povzetek

Proizvodni PMI se je meseca julija povzpел na 63,3 točke (jun. 72,5) in je tako že 13 mesecev zapored nad mejo 50 točk. Indeks novih naročil je dosegel 67,7 točke (jun. 82,2), indeks proizvodnih aktivnosti pa znaša 64,4 točke (junij 68,1) in kaže na visoko nadaljevanje rasti proizvodnih aktivnosti. Podjetja ponovno poročajo o podaljšanju dobavnih rokov, saj znaša indeks 69,6 točke (junij 59,7) in hkrati o umirjanju rasti cen reprotmateriala, katerega indeks znaša 53,9 točke (jun. rekordnih 71,2).

Indeks nabavnih nakupov se je iz junijske rekordne ravni 95,2 točke meseca julija spustil na še vedno visokih 77,9 točke. Podjetja ponovno poročajo o povečanju zaposlovanja, saj indeks

znaša 61,5 točke (jun. 84,0).

Od julija 2020 dalje skoraj konstantno rastejo tudi zaloge končnih produktov, katerih indeks se je julija povzpел na raven 83,5 točke (jun. 90,5), kar je očitno že drugi mesec zapored vplivalo na padec zalog reprotmateriala, saj se je indeks iz junijskih 50,2 točke spustil celo na vrednost 41,8 točke.

Komentar

Proizvodni PMI Eurozone znaša meseca julija 62,6 točke (jun. 63,4), kar pomeni, da je najnižja vrednost v zadnjih 4 mesecih, se je pa po drugi strani kompozitni PMI Eurozone znašel na 252 mesečnem vrhu in znaša 60,6 točke (jun. 59,5) k čemur je pripomogel storitveni PMI, ki je najvišji v zadnjih 181 mesecih in znaša 60,4 točke (jun. 58,3). Rast kompozitnega indeksa je tako najvišja v zadnjih 21 letih.

Nemški proizvodni PMI se je iz junijske vrednosti 65,1 točke meseca julija dvignil na vrednost 65,6 točke, kar je še vedno ena izmed rekordnih vrednosti od začetka merjenja PMI Nemčija. Storitveni PMI se je po 11 mesecih pod mejo 50 točk že četrti mesec zapored dvignil visoko nad mejo 50 točk in znaša rekordnih 62,2 točke (jun. 57,5) in je s to vrednostjo na najvišji ravni od leta 1997, ko merijo storitveni PMI. Prav tako se na rekordni ravni od leta 1998 znašel kompozitni PMI, ki meseca julija znaša 62,5 točke (jun. 60,1). Največja težava še vedno ostajajo motnje v oskrbni verigi.

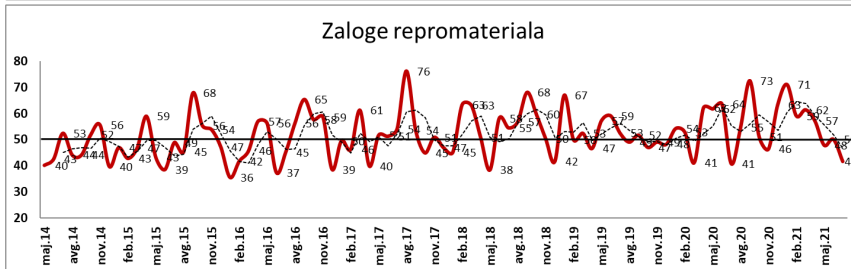
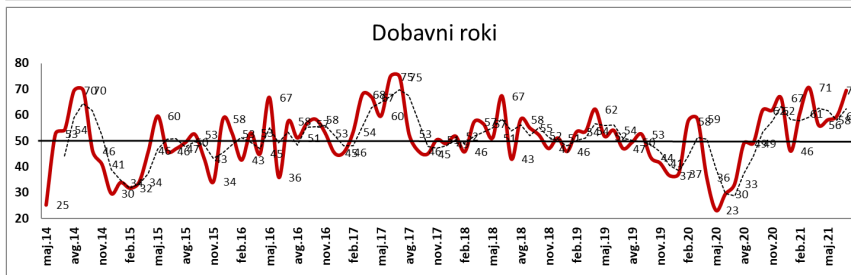
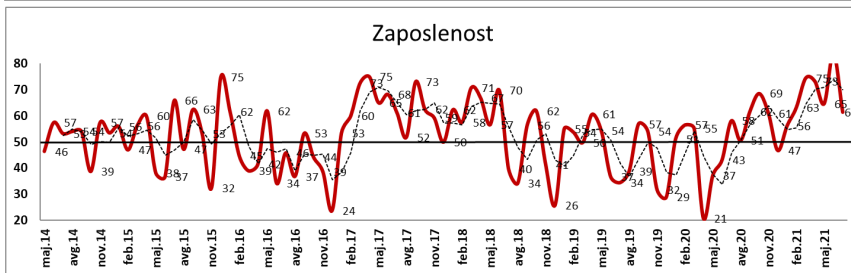
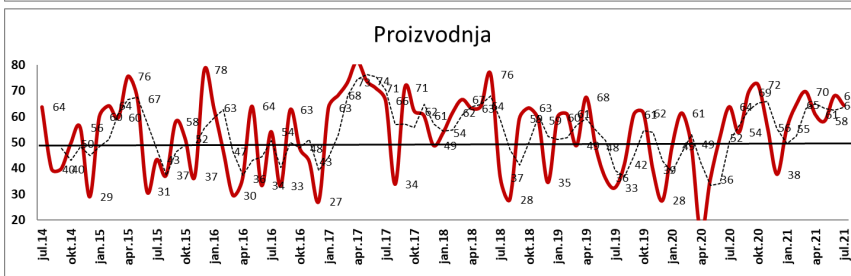
Ameriški proizvodni PMI je meseca julija ponovno podrl rekord in znaša 63,1 točke (jun. 62,1), medtem ko znaša vrednost storitvenega PMI 59,8 točke (jun. 64,6) in je tudi kompozitni PMI porinilo na 4 mesečno nižjo raven s 59,7 točke (jun. 63,7).

Gibanje proizvodnih indeksov PMI kaže, da se gospodarska aktivnost krepi kot se ni že zadnjih 15-20 let. Dobavne verige komaj sledijo rasti povpraševanja in podjetja s težavo sledijo novim naročilom, povečevanju obsega proizvodnje in novemu zaposlovanju. Pomembno k temu prispeva tudi indeks storitvenih dejavnosti, ki z vrednostjo visoko nad 50 točk podpira tudi druge ne proizvodne dejavnosti kar je jasen znak in posledica sproščanja omejitev, ki so veljale v fazi epidemije.

Zdrúženje nabavnikov Slovenije

PMI Slovenija

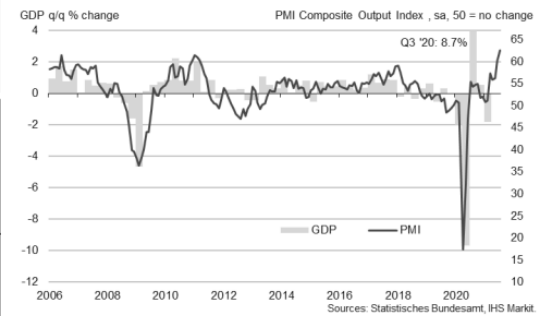
Gibanje posameznih ključnih kazalcev za izračun vrednosti PMI in gibanje PMI v ostalih velikih svetovnih ekonomijah in državah sveta



IHS Markit Eurozone PMI and GDP



IHS Markit Flash Germany PMI



IHS Markit Composite PMI and U.S. GDP

