

PMI Slovenija

PMI že deset mesecev zapored nad mejo 50

Ključni podatki:

- **PMI april 2021 = 63,6**

(marec 2021 = 72,8)

- Rast novih naročil
- Povečanje proizvodnih aktivnosti
- Rast nabavnih cen
- Povečevanje zaposlovanja

Indeks nabavnih nakupov se je povzpел najvišje odkar merimo PMI Slovenija in znaša 91,3 točke (mar. 78,1). Podjetja ponovno poročajo o povečanju zaposlovanja, saj indeks znaša 75,1 točke (mar. 74,5).

Od julija 2020 dalje skoraj konstantno rastejo tudi zaloge končnih produktov, katerih indeks se je aprila povzpел na 74,9 točke, kar zna v prihodnosti vplivati na padec proizvodnih aktivnosti.

Komentar

Proizvodni PMI Eurozone se je meseca aprila ustavil na rekordni ravni 63,3 točke (mar. 62,5 točke), kar je najvišja vrednost indeksa, vse od junija 1997 od kar se izračunava PMI Eurozone. Zaradi visokega proizvodnega PMI se je po 8 mesecih tudi kompozitni PMI končno dvignil relativno visoko nad mejo 50 točk in znaša 53,7 točke, saj je tudi storitveni PMI ponovno po devetih mesecih ponovno nad mejo 50 točk in znaša 50,3 točke (mar. 49,6).

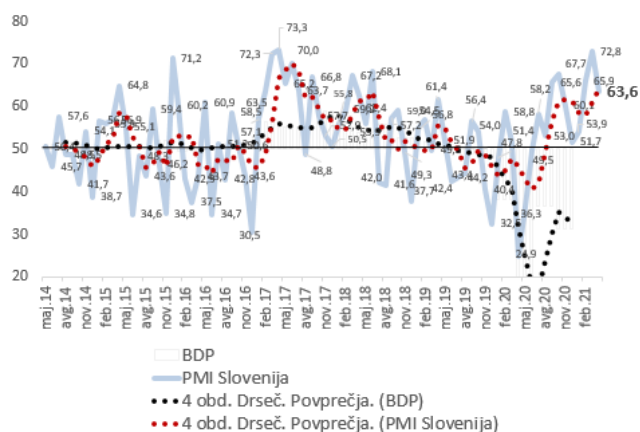
Nemški proizvodni PMI se je iz marčevske vrednosti 66,6 točke dvignil na 66,4 točke, kar je še vedno ena izmed rekordnih vrednosti od začetka merjenja PMI Nemčija. Tudi storitveni PMI se je že drugi mesec zapored dvignil nad mejo 50 točk in znaša meseca aprila 50,1 točke (mar. 51,5).

Ameriški proizvodni PMI znaša meseca marca rekordnih 60,6 točke (mar. 59,1) in se nahaja na najvišji vrednosti od kar v ZDA merijo PMI. Prav tako je na najvišji izmerjeni ravni storitveni PMI, saj znaša kar 63,1 točke (mar. 60,4). Japonski PMI se je od začetka krize šele tretji mesec zapored povzpел nad mejo 50 točk in znaša 54,2 točke (mar. 53,3).

Gibanje proizvodnih indeksov PMI kaže, da se gospodarstva še vedno vztrajno krepijo in podjetja z novimi naročili, povečevanjem proizvodnje in zaposlovanjem polnijo svoje proizvodnje kapacitete. Pomembno je poudariti tudi indeks storitvenih dejavnosti, ki se ponovno dviga nad 50 točk, kar pomeni, da države sproščajo tudi storitvene dejavnosti.

Zdrúženje nabavnikov Slovenije

Zgodovinski pregled

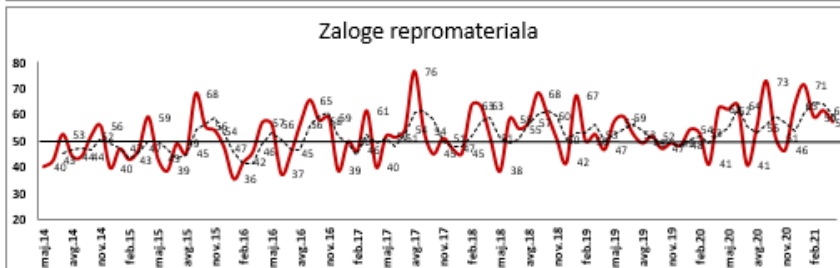
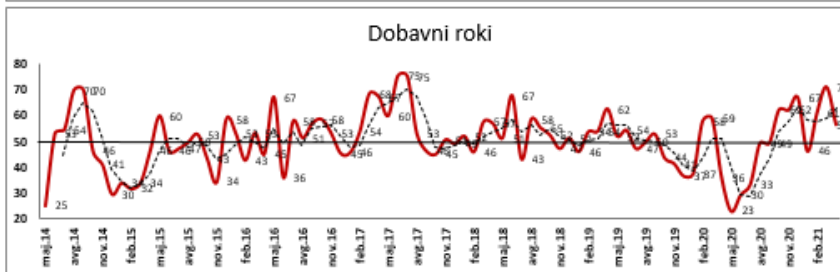
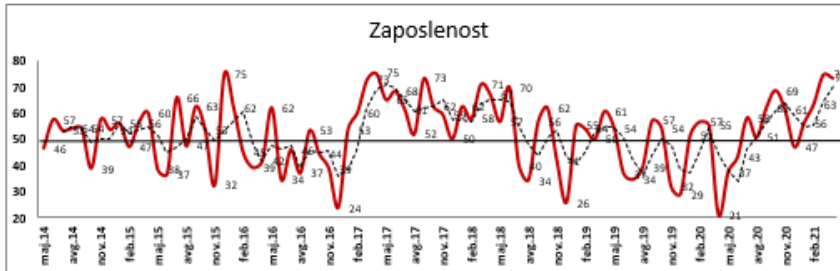
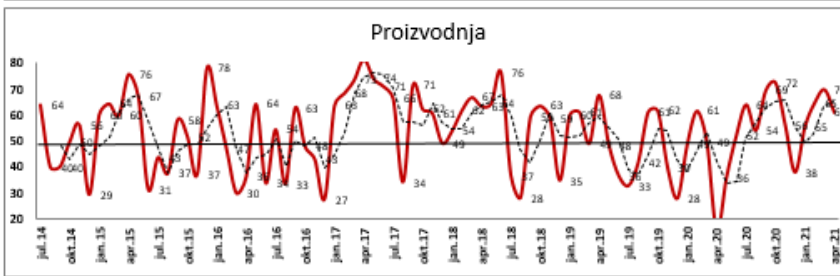
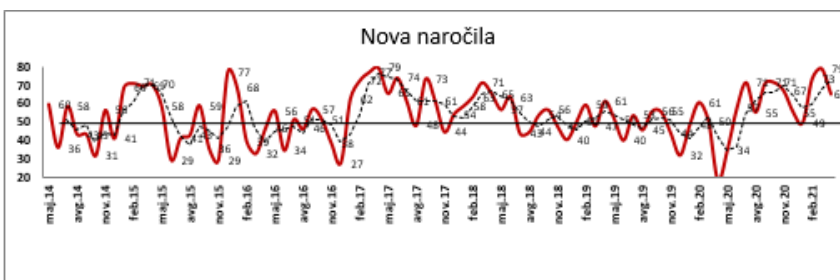


Povzetek

Proizvodni PMI se je meseca aprila povzpел na 63,6 točke (mar. 72,8) in je tako že 10 mesecev zapored nad mejo 50 točk. Že tri mesece zapored so praktično vsi pomembni podindeksi visoko nad mejami 50 točk. Indeks novih naročil se je meseca aprila povzpел na 65,1 točke (mar. 79,1), indeks proizvodnih aktivnosti znaša 60,9 točke (mar. 69,8) in kaže na visoko nadaljevanje rasti proizvodnih aktivnosti. Podjetja ponovno poročajo o podaljšanju dobavnih rokov, saj znaša indeks 56,3 točke (mar. 70,7) in hkrati o ponovni visoki rasti cen reprovmetariala, saj znaša indeks 67,8 točke (mar. 70,3)

PMI Slovenija

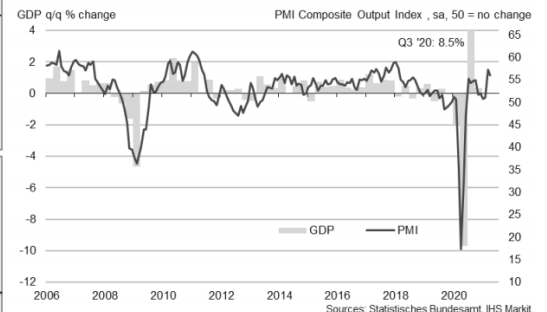
Gibanje posameznih ključnih kazalcev za izračun vrednosti PMI in gibanje PMI v ostalih velikih svetovnih ekonomijah in državah sveta



IHS Markit Eurozone PMI and GDP



IHS Markit Flash Germany PMI



IHS Markit Composite PMI and U.S. GDP



au Jibun Bank Japan Composite Output Index

