

PMI Slovenija

PMI Slovenija že 14 mesecev zapored nad mejo 50 točk

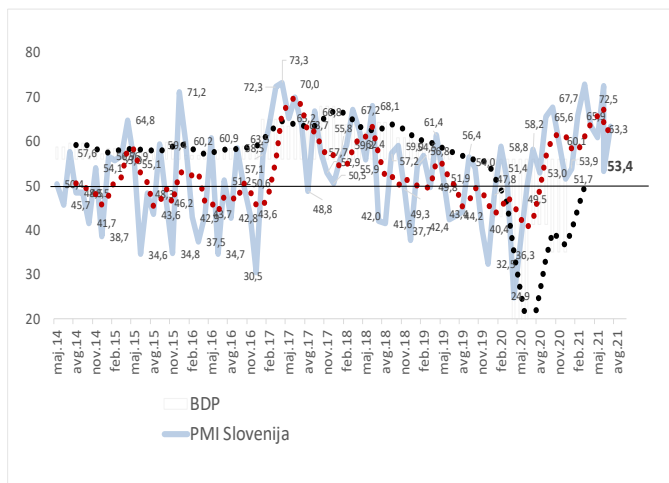
Ključni podatki:

PMI avgust 2021 = 53,4

(julij 2021 = 63,3)

- Upad novih naročil
- Visoka rast nakupov
- Rast nabavnih cen
- Podaljševanje dobavnih rokov

Zgodovinski pregled



Povzetek

Proizvodni PMI se je meseca avgusta povzpел na 53,4 točke (jul. 63,3) in je tako že 14 mesecev zapored nad mejo 50 točk. Indeks novih naročil je meseca avgusta sicer padel pod mejo 50 točk in znaša 48,1 točke (jul. 67,7), indeks proizvodnih aktivnosti pa znaša 53,9 točke (jul. 64,4) in kaže na nadaljevanje rasti proizvodnih aktivnosti kljub temu, da so bila proizvodna podjetja v mesecu avgustu tudi na kolektivnih dopustih. Podjetja že 7 mesecev zapored poročajo o podaljšanju dobavnih rokov, saj znaša indeks 62,5 točke (jul. 69,6) in hkrati o ponovni rasti cen reprovmetarjala, katerega indeks znaša 57,6 točke (jul. 53,9).

Indeks nabavnih nakupov se je iz visoke julijske ravni 77,9 točke

meseca avgusta ponovno dvignil na visokih 90,6 točke. Podjetja ponovno poročajo o povečanju zaposlovanja, saj indeks znaša 54,9 točke (jul. 61,5).

Od julija 2020 dalje skoraj konstantno rastejo tudi zaloge končnih produktov, katerih indeks se je avgusta povzpел na raven 55,6 točke (jul. 83,5), kar je očitno že drugi mesec zapored vplivalo na stagnacijo zalog reprovmetarjala, saj se je indeks iz julijske vrednosti 41,8 točke ustalil avgusta na 51,1 točke.

Komentar

Proizvodni PMI Eurozone znaša meseca avgusta 61,5 točke (jul. 62,8) in se še vedno nahaja blizu rekorda zadnjih 15 let. Storitveni PMI se je iz julijske vrednosti 59,8 točke spustil le za malenkost na 59,7 točke. Kompozitni PMI se je z obeh razlogov zmanjšal iz julijske vrednosti 60,2 točke na 59,5 točke, kar še vedno kaže na zelo visoko rast gospodarskih aktivnosti, tako proizvodnih kot storitvenih,

Podobno se je meseca avgusta zgodilo z nemškim PMI, ki se je iz julijske vrednosti 65,9 točke spustil na vrednost 62,7 točke, kar še vedno predstavlja zelo visoko vrednost rasti. Storitveni PMI se je že 5 mesec zapored dvignil visoko nad mejo 50 točk in znaša 61,5 točke (jul. 61,8) in je s to še vedno blizu najvišje ravni od leta 1997, odkar merijo storitveni PMI. Kompozitni PMI znaša meseca avgusta 60,6 točke (jul. 62,4). Visoki indeksi so predvsem posledica novih naročil in povečanja zaposlovanja.

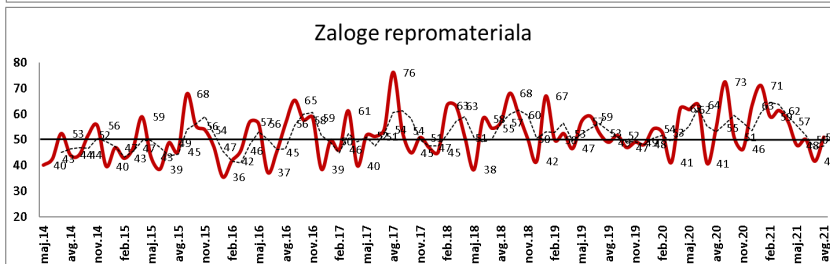
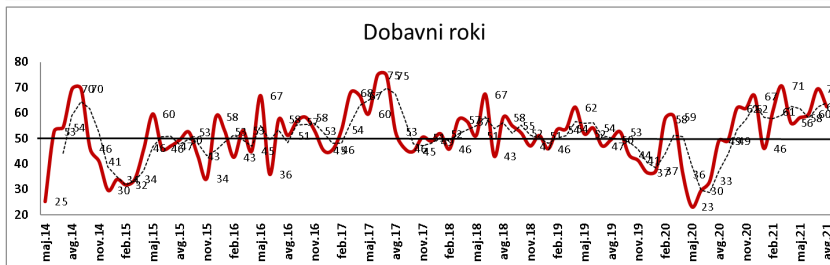
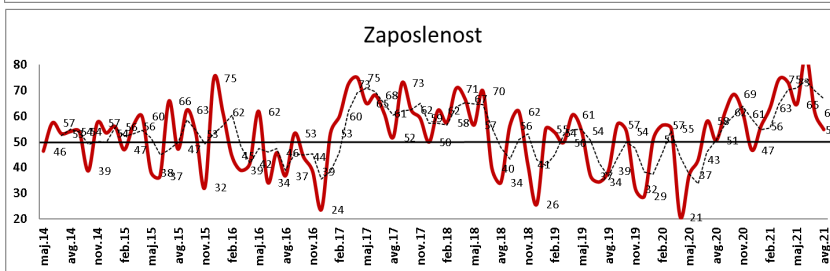
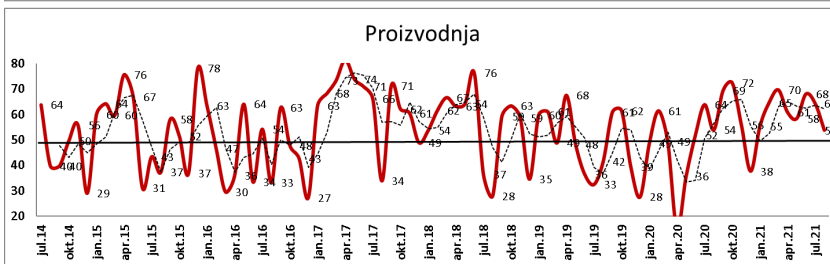
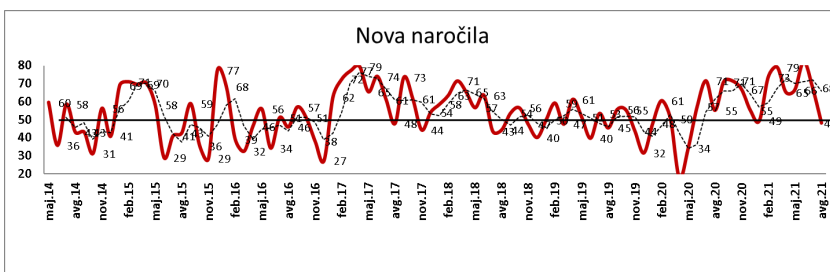
Ameriški proizvodni PMI je meseca avgusta znašel na vrednosti 61,2 točke (jul. 63,4), medtem ko znaša vrednost storitvenega PMI 55,2 točke (jul. 59,9), medtem ko japonski PMI še vedno (glede na ostala gospodarstva) ostaja na relativno zelo nizki ravni rasti z avgustovsko vrednostjo proizvodnega PMI na 51 točke (jul. 51,8).

Gibanje proizvodnih indeksov PMI kaže, da se gospodarska aktivnost še vedno krepi z najvišjo rastjo v zadnjih 15-20 letih. Rahel padec vrednosti PMI lahko pripišemo sezonskemu vplivu, a vendar dobavne verige še vedno komaj sledijo rasti povpraševanja in podjetja s težavo sledijo novim naročilom, povečevanju obsega proizvodnje in novemu zaposlovanju.

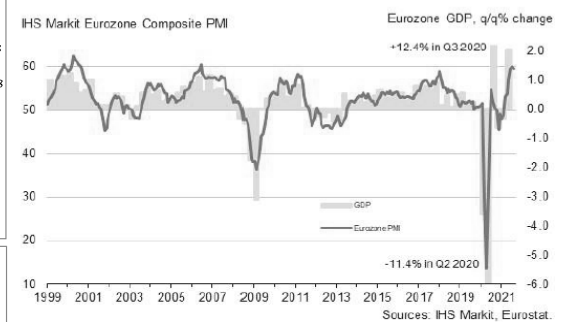
Zdrúženje nabavnikov Slovenije

PMI Slovenija

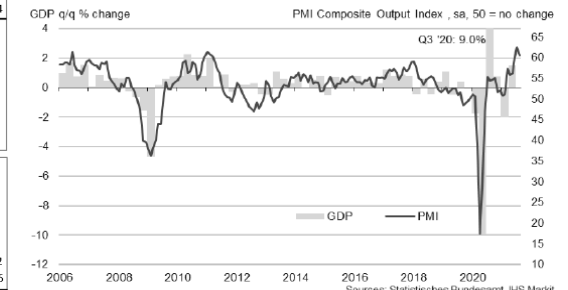
Gibanje posameznih ključnih kazalcev za izračun vrednosti PMI in gibanje PMI v ostalih velikih svetovnih ekonomijah in državah sveta



IHS Markit Eurozone PMI and GDP



IHS Markit Flash Germany PMI



IHS Markit Composite PMI and U.S. GDP



au Jibun Bank Japan Composite Output Index

