

## PMI Slovenija

### PMI Slovenija z visoko vrednostjo v začetku leta 2022

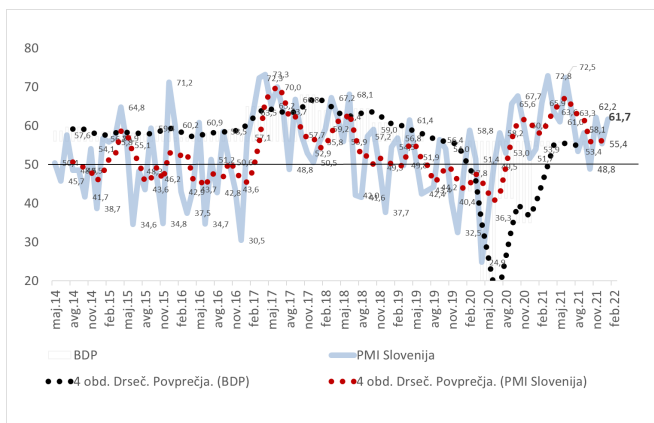
#### Ključni podatki:

**PMI januar 2022 = 61,7**

(december 2021 = 55,4)

- Ponovna rast proizvodnih aktivnosti
- Rast novih naročil
- Rast nabavnih nakupov
- Rast nabavnih cen

#### Zgodovinski pregled



#### Povzetek

Proizvodni PMI znaša meseca januarja 61,7 točke (dec. 55,4). Povprečna vrednost PMI za leto 2021 je bila 60,9 točke, kar jo postavlja januarski PMI na celo višjo vrednost. Indeks proizvodnih aktivnosti znaša 59,3 točke (dec. 50,7), aktivnosti po decembrskih praznikih. Enako velja za nova naročila, katerih indeks je dosegel 59,8 točke (dec. 54,8). Najbolj je zrastle indeks novih nakupov, saj znaša 81,0 točke (dec. 84,8), drugi najvišji je še vedno indeks stanja končnih zalog, ki znaša 71,2 točke (dec. 73,1). Podjetja že 17 mesecev zapored poročajo o visoki rasti in dvigu nabavnih cen, katerih indeks vztraja na visokih 66,8 točke

(dec. 60,2) in hkrati o podaljševanju dobavnih rokov, saj je indeks na 63,0 točke (dec. 54,5). Podjetja še vedno poročajo o rasti zaposlovanja, katerega indeks je na 67,0 točke (dec. 71,7), ponovno so narasle tudi zaloge repromateriala z indeksom 60,8 točke (dec. 37,4).

#### Komentar

Proizvodni PMI Eurozone znaša meseca januarja 59,0 točke (dec. 58,0) in se nahaja najvišje v zadnjih 5 mesecih, predvsem na račun hitrejše oskrbe, ki je marsikje pospešila proizvodne aktivnosti. Na drugi strani se je kompozitni PMI spustil na najnižjo raven v zadnjih 11 mesecih z vrednostjo 52,4 točke (dec. 53,3), predvsem na račun različice Omikron in novih pogojev in omejevanj v storitveni industriji.

Prav tako se je nemški PMI iz decembrske vrednosti 57,4 točke dvignil na 60,5 točke, prav tako se je storitveni PMI ponovno dvignil nad mejo 50 točk in znaša 52,2 točke (dec. 48,7), kar je kompozitni PMI postavilo na 54,3 točke (dec. 49,9) točk. Najvišjo možnost nadaljnje rasti tudi v Nemčiji predstavlja možnost hitrejše oskrbe in tudi podjetja prepoznajo na tem področju največje možnosti izboljšav in okrevanja.

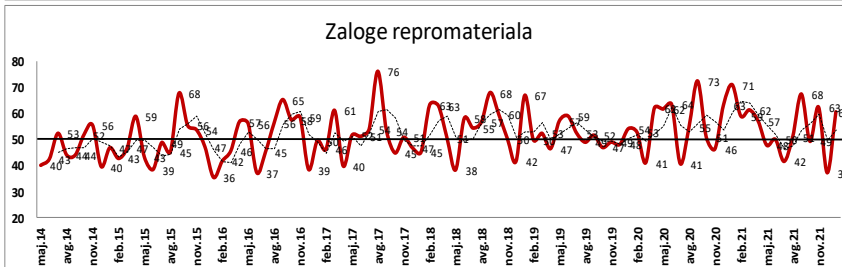
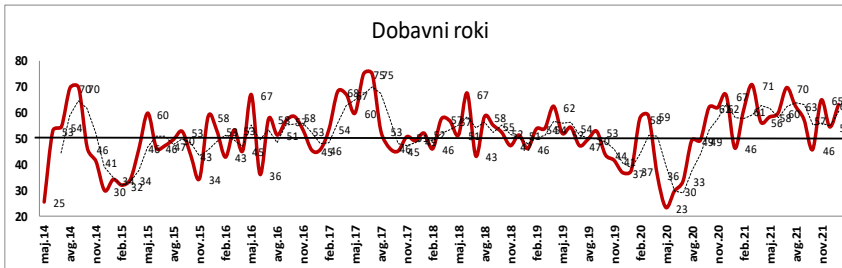
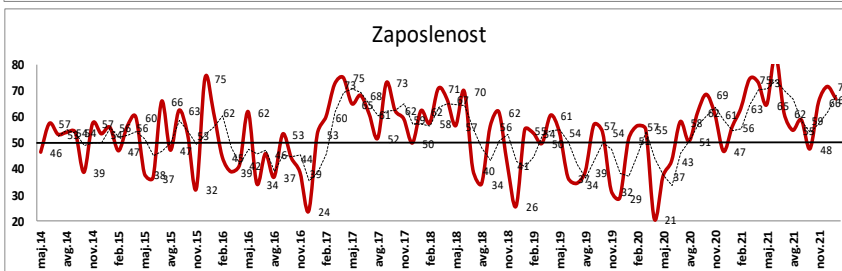
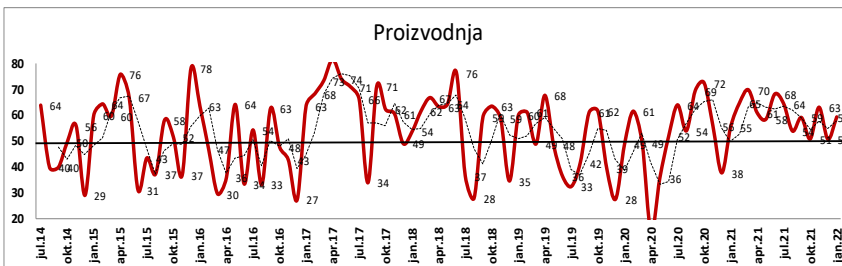
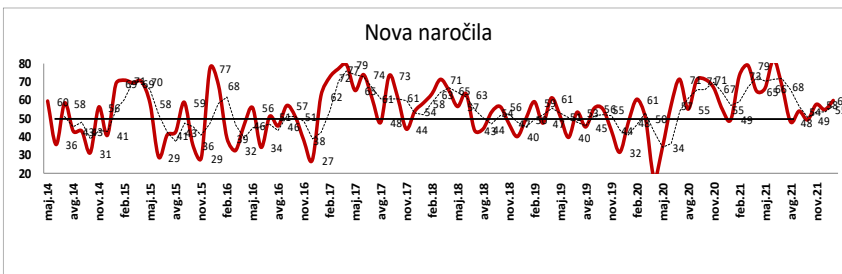
Ameriški proizvodni PMI se je meseca januarja znižal na 55,0 točke (dec. 57,7) in se tako nahaja na 15-mesečnem dnu, medtem ko znaša vrednost storitvenega PMI 50,9 točke (dec. 57,6) in je prav tako na 18 mesečnem dnu. Tako se je tudi kompozitni PMI znašel le rahlo nad mejo 50,8 točke (dec. 57,0). Japonski PMI je po dolgem obdobju pod mejo 50 točk že 4 mesec zapored nad njo in znaša 53,5 točke (dec. 53,3).

Gibanje proizvodnih indeksov PMI kaže, da se gospodarska aktivnost še vedno krepi, a z nižjo rastjo kot v preteklem letu, predvsem zaradi nove različice in velikega števila omejitev ter odsotnih od dela, spodbudo za nadaljnjo rast predvsem proizvodnega PMI pa obljublja predvsem rahljanje oskrbnih verig in hitrejše dobave, ki pospešujejo proizvodne aktivnosti podjetij, medtem ko storitveni sektor ponovno trpi in se bojuje z vsemi omejitvami.

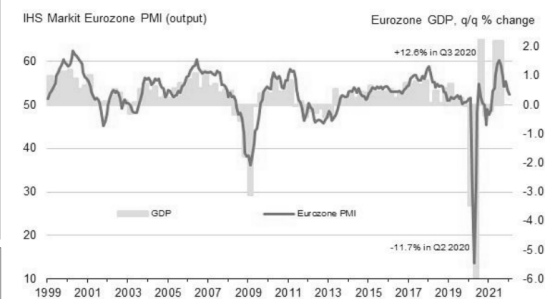
Zdrúženje nabavnikov Slovenije

## PMI Slovenija

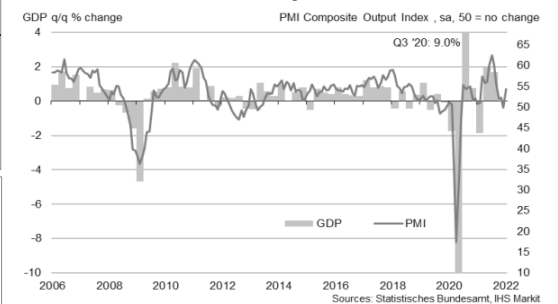
Gibanje posameznih ključnih kazalcev za izračun vrednosti PMI in gibanje PMI v ostalih velikih svetovnih ekonomijah in državah sveta



### IHS Markit Eurozone PMI and GDP



### IHS Markit Flash Germany PMI



### IHS Markit Composite PMI and US GDP



### au Jibun Bank Japan Composite Output Index

