

PMI Slovenija

PMI že šesti mesec pod mejo 50 točk

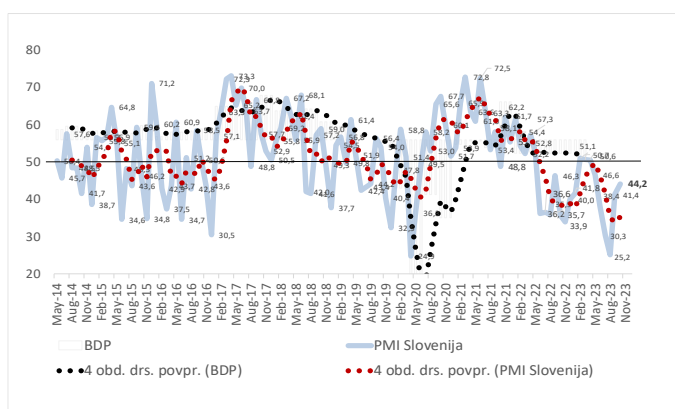
Ključni podatki:

PMI oktober 2023 = 41,4

(september 2023 = 41,1)

- Zmanjšanje števila zaposlenih
- Povečanje proizvodnih aktivnosti
- Padeč novih naročil
- Rast nabavnih cen in stagnacija dobavnih rokov

Zgodovinski pregled



Povzetek

Proizvodni PMI znaša oktobra 44,2 točke (sep. 41,4) kar pomeni nadaljnje upadanje gospodarskih aktivnosti v predelovalni dejavnosti. Indeks proizvodnih se je sicer po petih mesecih pod mejo 50 točk zavihtel na vrednost 55,6 točke (sep. 39,5), vendar je indeks novih naročil še vedno krepko pod mejo 50 točk in znaša 36,3 točke (sep. 44,1). Podjetja že šest mesecev zapored poročajo o zmanjševanju števila zaposlenih, saj znaša indeks 31,7 točke (sep. 40,2). Tudi indeks zalog končnih produktov je že šesti mesec zapored pod vrednostjo 50 točk in znaša 31,7 točke (sep. 40,2). Indeks dobavnih rokov so se po 18 mesecih zaporednih vrednosti pod 50 točk v mesecu oktobru ustavil ravno na 50 točkah (sep. 31,5). Nabavne cene so z indeksom v vrednosti 56,3 točke (sep. 50,4) že drugi mesec zapored nad mejo 50

točk, medtem ko s obile pred tem enajst mesecev pod vrednostjo 50 točk. Indeks novih nabavnih nakupov znaša 43,5 točke (sep. 42,9). Je pa ponovno narasel indeks zalog repromateriala in znaša 54,9 točke (sep. 55,6).

Komentar

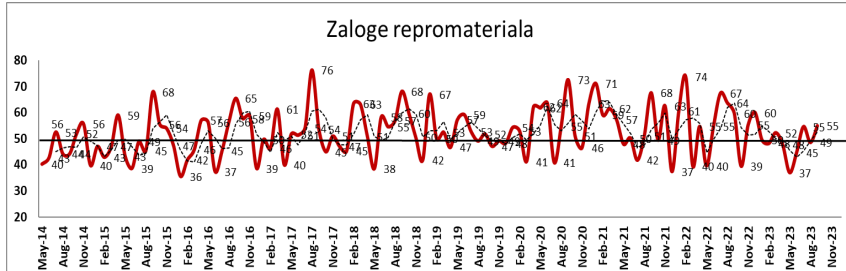
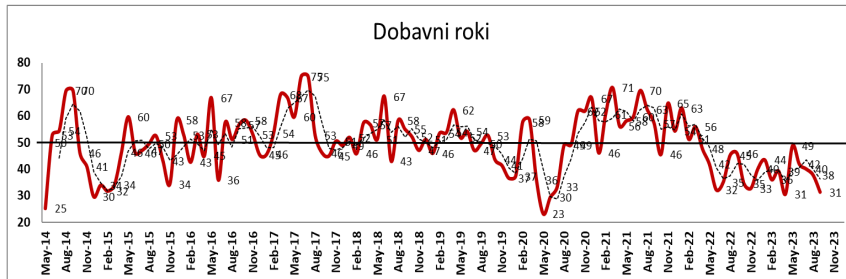
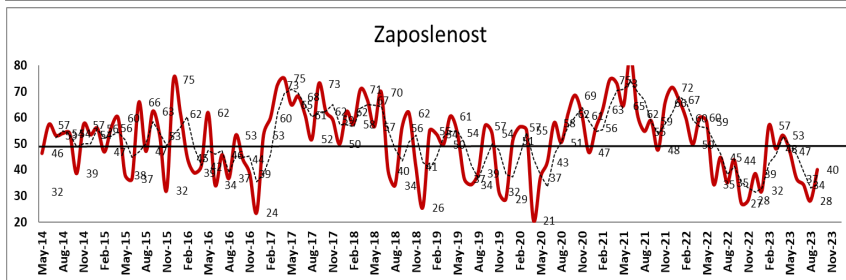
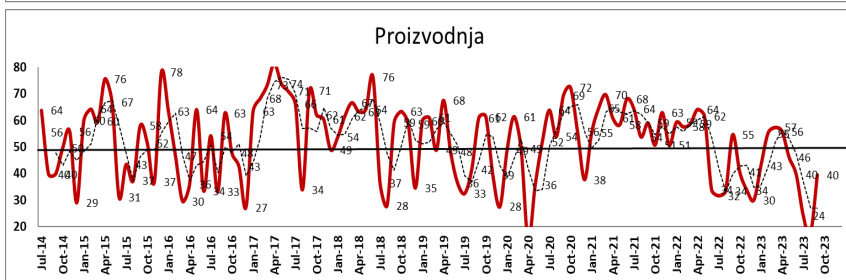
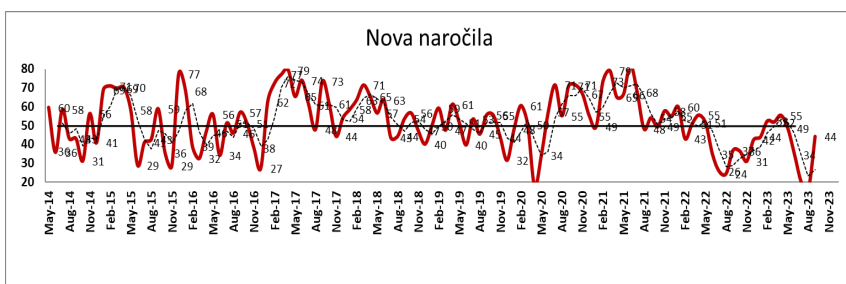
Proizvodni PMI Eurozone znaša oktobra 43,0 točke (sep. 43,4) in je s tem že šestnajsti mesec pod mejo 50 točk. Tudi kompozitni PMI je ponovno pod mejo 50 točk – znaša 46,5 točke (sep. 47,2), kar kaže tudi na stagnacijo in padeč v storitvenih dejavnostih, kjer je indeks tudi pod mejo 50 točk in znaša 47,8 točke (sep. 48,7) in se s to vrednostjo nahaja celo na 32 mesečnem dnu. Vse kaže na verjetnost, da se bodo kazalci v zadnji četrtini leta še poslabšali, predvsem zaradi padca naročil ter zmanjšanja števila zaposlenih. Tudi nemški proizvodni PMI je ponovno na zelo nizki točki in znaša 40,7 točke (sep. 39,6); s tem je prav tako kot EU indeks že 16 mesecev zapored pod mejo 50 točk. Prav tako se je storitveni PMI pomaknil pod mejo 50 točk in znaša 48,0 točke (sep. 50,3). Tako je tudi kompozitni PMI na vrednosti le 45,8 točke (sep. 46,4). Ameriški proizvodni PMI se je po štirih mesecih pod vrednostjo 50 točk znašel ravno na meji 50,0 točke (sep. 49,8). Je pa v ZDA še vedno nad mejo kompozitni PMI in znaša 51,0 točke (sep. 50,2). Pod mejo 50 točk se je ponovno znašel tudi japonski PMI in znaša 47,6 točke (sep. 48,7).

Gibanje proizvodnih indeksov PMI kaže, da se gospodarske aktivnosti še vedno vztrajno ohlajajo, predvsem na račun pomanjkanja novih naročil in posledično zaradi zmanjševanja števila zaposlenih tako v predelovalni kot v storitveni dejavnosti – kljub stagnaciji padanja nabavnih cen in umiritvi dobavnih rokov. PMI in vsi njegovi podindeksi tako že dlje časa kažejo zelo jasne znake recesije, ki se bo najverjetneje v zadnjem četrtletju dodatno pogloblja, saj nobeden od podinekov (z izjemo nabavnih cen in dobavnih rokov) ne kaže znake morebitne rasti.

Zdrúženje nabavnikov Slovenije

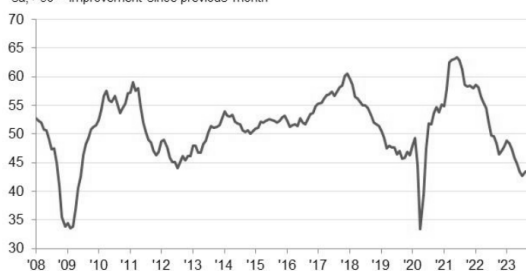
PMI Slovenija

Gibanje posameznih ključnih kazalcev za izračun vrednosti PMI in gibanje PMI v ostalih velikih svetovnih ekonomijah in državah sveta



HCOB Eurozone Manufacturing PMI

sa, >50 = improvement since previous month



Sources: HCOB, S&P Global.

HCOB Germany Manufacturing PMI

sa, >50 = improvement since previous month



Sources: HCOB, S&P Global PMI.

S&P Global Flash US Manufacturing PMI

Index, sa, >50 = improvement since previous month



Source: S&P Global PMI.

© 2023 S&P Global.

Manufacturing output

PMI Manufacturing Output Index
sa, >50 = growth since previous month



Sources: au Jibun Bank, S&P Global PMI, METI via S&P Global Market Intelligence.