

PMI Slovenija

PMI nadaljuje gibanje pod mejo 50 točk

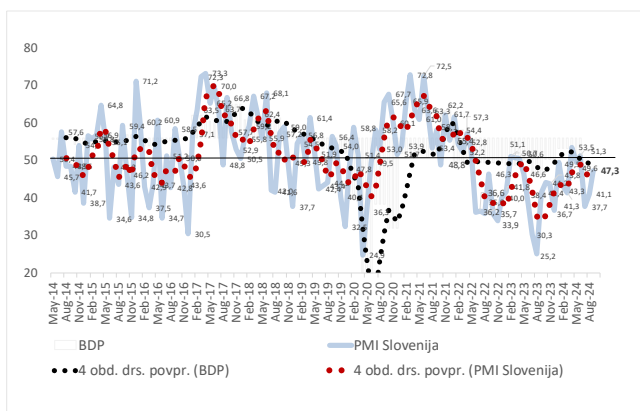
Ključni podatki:

PMI september 2024 = 47,3

(avgust 2024 = 41,1)

- rast proizvodnih aktivnosti
- padec novih naročil
- povečanje zalog repromateriala
- zmanjšanje zaposlovanja

Zgodovinski pregled



Povzetek

Proizvodni PMI znaša septembra 47,3 točke (avg. 41,1), kar pomeni nadaljevanje trenda PMI pod mejo 50 točk. Indeks proizvodnih aktivnosti znaša 51,5 točke (avg. 36,8), kar gre pripisati predvsem ponovnemu začetku dela po kolektivnih dopustih, indeks novih naročil pa znaša 41,3 točke (avg. 40,1). Podjetja so poročala o ponovnem zmanjšanju števila zaposlenih, saj znaša indeks 40,4 točke (avg. 40,7). Indeks zalog končnih produktov je ponovno pod mejo 50 točk in znaša 36,6 točke (avg. 43,6), indeks dobavnih rokov v vrednostjo 44,9 (avg. 47,9) pa še vedno nakazuje na skrajševanje le teh. Nabavne cene so se z indeksom v vrednosti 40,1 točke (avg. 51,7) padle precej pod mejo 50 točk. Indeks novih nabavnih nakupov znaša 45,6 točke (avg. 49,4), kar ponazarja ponovno umirjanje nakupov glede na zmanjšanje novih naročil. Zaloge repromateriala so se z vrednostjo indeksa 72,6 točke (avg. 45,5) ponovno močno dvignile nad mejo 50 točk.

Komentar

Preliminarni izračun proizvodnega PMI Eurozone znaša septembra 44,8 točke (avg. 45,8) in je s tem rezultatom na 9. mesečnem dnu. Kompozitni PMI se je ravno tako spustil pod mejo 50 točk – znaša 48,9 točke (avg. 51,0). Storitveni indeks EU pa se je ustavil pri 50,5 točkah (avg. 52,9). Številke prikazujejo nadaljnje upadanje gospodarskih aktivnosti v predelovalni dejavnosti, kot tudi stagnacijo v storitvenem sektorju, kjer rast ni več tako očitna kot v preteklih mesecih in s tem potiska skupni PMI konstantno pod mejo 50 točk.

Preliminarni nemški PMI znaša septembra nizkih 40,3 točke (avg. 42,2) in je s tem že dobri dve leti zapored pod mejo 50 točk in na enoletnem dnu. Tudi kompozitni PMI se je ponovno znašel pod mejo 50 točk – znaša 47,2 točke (avg. 48,4), kar kaže na to, da tudi storitvene dejavnosti, kjer znaša indeks 50,6 točke (avg. 51,2), ne morejo več popraviti gospodarskega stanja v nemški ekonomiji. Recesija v nemškem proizvodnem sektorju se je septembra dodatno močno poglobila, okrevanja pa ni na vidiku. Pravzaprav nova naročila močno upadajo že lep čas, predvsem zaradi znatnega padca tujega povpraševanja, kar nakazuje na več težav, saj podjetja zmanjšujejo število zaposlenih in celo o zapiranju tovarn v določenih sektorjih.

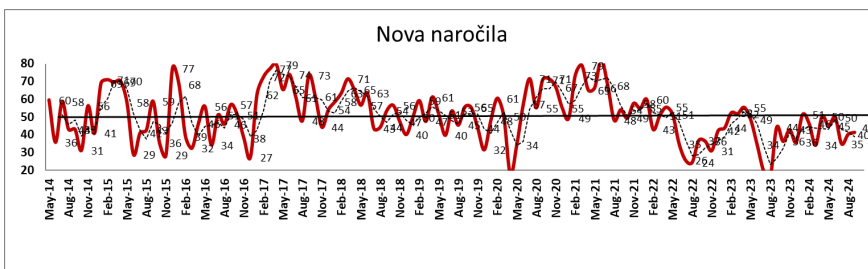
Preliminarni ameriški proizvodni PMI se je ponovno znašel pod mejo 50 točk z indeksom 47,0 točke (avg. 47,9) in je s tem rezultatom na 9. mesečnem dnu, medtem ko kompozitni PMI z vrednostjo 54,4 (avg. 54,6) kar nakazuje na nadaljevanje rasti v storitvenih dejavnostih, kjer znaša indeks 55,4 točke (avg. 55,7). Medtem se je japonski PMI ponovno spustil rahlo pod mejo 50 točk in znaša 49,4 točke (avg. 51,3).

Evroobmočje drvi proti stagnaciji in recesiji. Glede na hiter in kontinuiran upad novih naročil, ob preklicih že obstoječih naročil in vseh informacij, ki jih dobivamo iz Nemčije glede zapiranja tovarn, ni potrebno imeti veliko domišljije, da lahko predvidimo nadaljnje slabitve in krčenje gospodarstva.

Združenje nabavnikov Slovenije

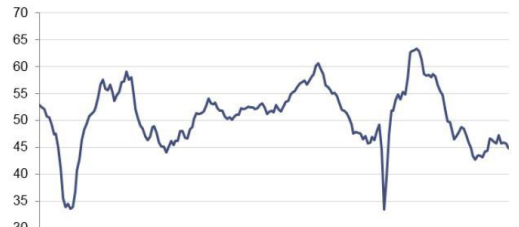
PMI Slovenija

Izračun posameznih ključnih kazalcev za izračun vrednosti PMI in preliminarno gibanje PMI v ostalih velikih svetovnih ekonomijah in državah sveta



HCOB Eurozone Manufacturing PMI

sa, >50 = improvement since previous month



Sources: HCOB, S&P Global PMI.

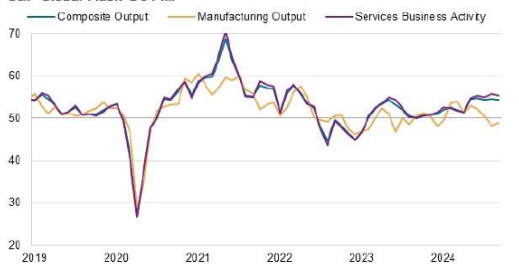
HCOB Germany Manufacturing PMI

sa, >50 = improvement since previous month



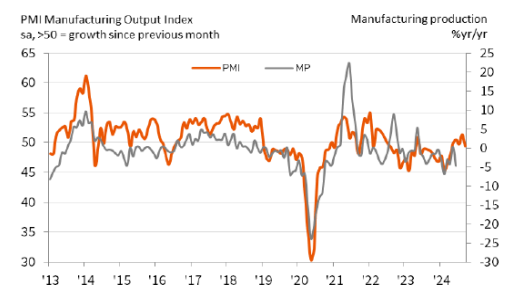
Sources: HCOB, S&P Global PMI.

S&P Global Flash US PMI



Data compiled September 20, 2024. Index, sa. >50 = growth since previous month. Source: S&P Global PMI. © 2024 S&P Global.

Manufacturing output



Sources: au Jibun Bank, S&P Global PMI, METI via S&P Global Market Intelligence.

