

PMI Slovenija

PMI ponovno nad mejo 50 točk

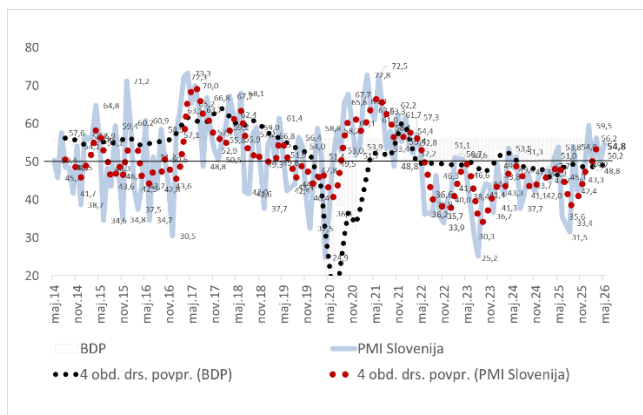
Ključni podatki

PMI - maj 2026 = 54,8

(april 2026 = 50,2)

- rast proizvodnje
- rast novih naročil
- povečanje števila zaposlenih
- visoka rast zaloge končnih izdelkov

Zgodovinski pregled



Povzetek

Proizvodni PMI znaša maja 54,8 točke (apr. 50,2) in je s tem ponovno precej nad mejo 50 točk. Indeks proizvodnih aktivnosti se je ustabil na 55,3 točke (apr. 44,1), indeks novih naročil pa znaša 57,6 točke, medtem ko je meseca aprila znašal 60,1 točke. Indeks zaposlovanja se je ustabil pri 58,6 točke (apr. 47,2). Indeks zalog končnih produktov je ponovno skočil iz 46,9 točke na 71,9 in je s tem na najvišji ravni od februarja 2022. Indeks dobavnih rokov z vrednostjo 45,5 (apr. 45,5) kaže na ponovno skrajševanje dobavnih rokov. Nabavne cene z indeksom v vrednosti 52,2 točke (apr. 62,9) nakazujejo na stabilizacijo rasti stroškov surovin. Indeks novih nabavnih nakupov znaša še vedno visokih 60,6 točke (apr. 66,4). Zaloge repromateriala z vrednostjo indeksa 51,2 točke (apr. 48,3) pa nakazujejo na stagnacijo le teh.

Komentar

Preliminarni izračun proizvodnega PMI Eurozone znaša maja 51,4 točke (apr. 52,2) in je s tem na 3-mesečnem dnu. Kompozitni PMI znaša 47,5 točke (apr. 48,8) in je s tem na 31 mesečnem dnu. Medtem se je storitveni indeks EU ustabil pri 46,4 točke (apr. 47,6) in je s tem na 63-mesečnem dnu. Številke že četrti mesec zapored prikazujejo rahlo rast gospodarskih aktivnosti v predelovalni dejavnosti in hkrati veliko upočasnitev rasti v storitvenem sektorju.

Preliminarni nemški proizvodni PMI znaša maja 49,9 točke (apr. 51,4) in je s tem na 4-mesečnem dnu. Kompozitni PMI znaša 48,6 točke (apr. 48,4) in je s tem celo na 2 mesečnem vrhu. Storitveni PMI znaša 47,8 točke, medtem ko je aprila znašal 46,9 točke. Nemško gospodarstvo je na dobri poti, da se v drugem četrtletju leta skrči. V predelovalni industriji podatki kažejo na ponovni upad novih naročil in skorajšnjo zaustavitev rasti proizvodnje. Hkrati se tudi v Nemčiji kopičijo zaloge, še naprej kaže inflacija stroškov vhodnih sredstev zaradi učinkov višjih cen energije in pomanjkanja ponudbe.

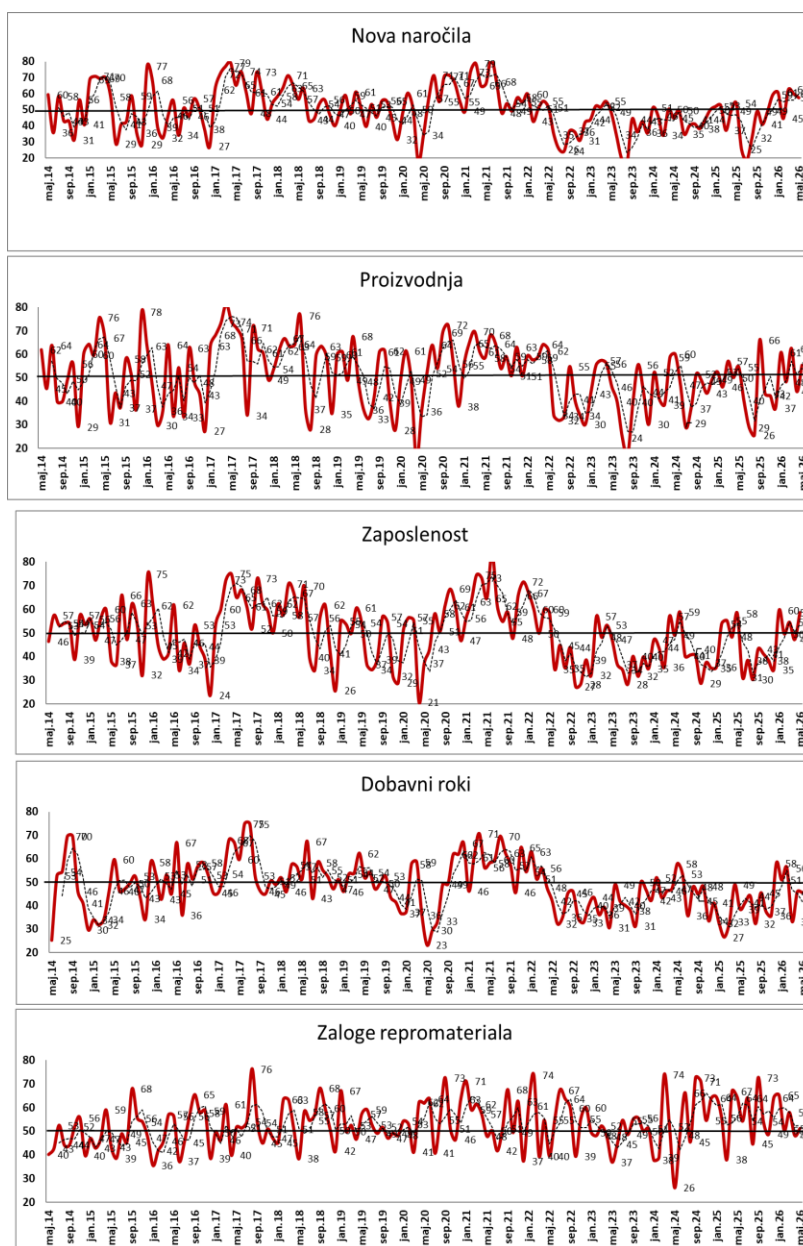
Preliminarni ameriški proizvodni PMI znaša maja 55,3 točke (apr. 54,5) in je s tem na 48 mesečnem vrhu. Kompozitni PMI znaša 51,7 točke (apr. 51,7) in s tem ostaja nespremenjen, je pa podobno kot v EU indeks storitvenih dejavnosti padel na 50,9 točke (apr. 51,0). Medtem je japonski PMI ponovno visoko nad mejo 50 točk in znaša 54,5 točke (apr. 55,1).

Podatki iz EU območja nas po nekaj mesecih navdajanja z rahlim optimizmom vračajo v realnost in na pretekla opozarjanja. Krčenje proizvodnje se je maja v EU pospešilo na najvišjo raven v nekaj več kot dveh letih in pol, hkrati izguba delovnih mest postaja zaskrbljujoče razširjena in zaupanje podjetij v kakršen koli hiter preobrat v neugodnem gospodarskem okolju še bolj upada. Storitveni sektor je še posebej močno prizadet zaradi porasta življenjskih stroškov, zlasti zaradi vpliva višjih cen energije na povpraševanje.

Zdrúženje nabavnikov Slovenije

PMI Slovenija

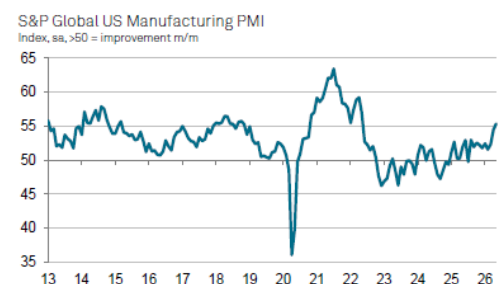
Izračun posameznih ključnih kazalcev za izračun vrednosti PMI in preliminarno gibanje PMI v ostalih velikih svetovnih ekonomijah in državah sveta



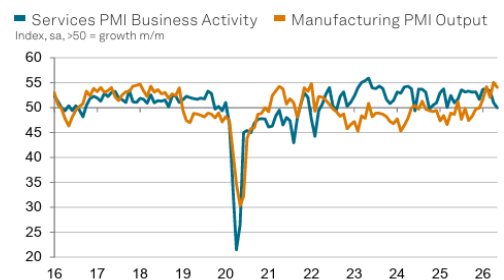
Source: S&P Global PMI. ©2026 S&P Global.



Source: S&P Global PMI. ©2026 S&P Global.



Source: S&P Global PMI. ©2026 S&P Global.



Source: S&P Global PMI. ©2026 S&P Global.