

PMI Slovenija

PMI ponovno visoko nad mejo 50 točk

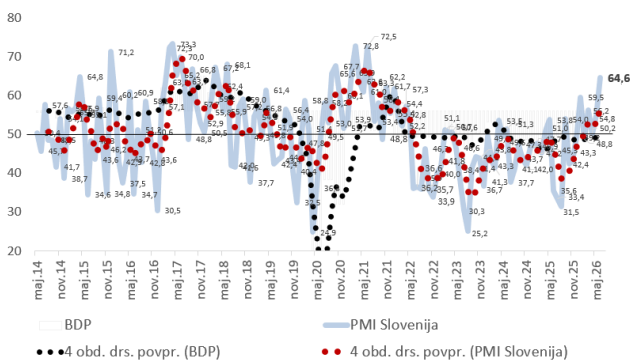
Ključni podatki

PMI - junij 2026 = 64,6

(maj 2026 = 54,8)

- rast proizvodnje
- rast novih naročil
- rast cen
- podaljševanje dobavnih rokov

Zgodovinski pregled



Povzetek

Proizvodni PMI znaša junija 64,6 točke (maj 54,8) in je s tem že četrti mesec zapored nad mejo 50 točk. Indeks proizvodnih aktivnosti se je ustavil na 61,7 točke (maj 55,3), indeks novih naročil pa znaša 66,2 točke, medtem ko je meseca maja znašal 57,6 točke. Indeks zaposlovanja se je ustalil pri 65,0 točke (maj 58,6). Indeks zalog končnih produktov je sicer zmanjšal stopnjo rasti iz majskih 71,9 točke na 57,3 točke v juniju. Indeks dobavnih rokov z vrednostjo 65,0 (maj 45,5) kaže, po treh mesecih skrajševanja, na ponovno precejšnje podaljševanje le teh. Nabavne cene z indeksom v vrednosti 61,2 točke (maj 52,2) pa že tretji mesec nakazujejo na rast stroškov surovin. Indeks novih nabavnih nakupov znaša še vedno visokih 59,7 točke (maj 60,6). Zaloge repromateriala z vrednostjo indeksa 65,3 točke (maj 51,2) pa nakazujejo na kopičenje zalog.

Komentar

Preliminarni izračun proizvodnega PMI Eurozone znaša junija 51,3 točke (maj 51,6) in je s tem kljub rahli rasti na 4-mesečnem dnu. Kompozitni PMI znaša 49,5 točke (maj 48,5) in je s tem na 3 mesečnem vrhu. Medtem se je storitveni indeks EU ustavil pri 48,9 točke (maj 47,7). Številke že peti mesec zapored prikazujejo rahlo rast gospodarskih aktivnosti v predelovalni dejavnosti in hkrati rahlo korekcijo navzgor pri padanju dejavnosti v storitvenem sektorju.

Preliminarni nemški proizvodni PMI znaša junija 50,0 točke (maj 50,1) in je s tem na 5-mesečnem dnu. Kompozitni PMI znaša 48,0 točke (maj 48,8) in je s tem celo na 18-mesečnem vrhu. Storitveni PMI znaša 46,8 točke, medtem ko je maja znašal 48,1 točke. Nemško gospodarstvo je očitno še vedno na poti, da se v drugem četrtletju leta skrči. V predelovalni industriji podatki kažejo na ponovni upad novih naročil in zmanjšanje rasti proizvodnje in s tem povezano zmanjševanje števila zaposlenih. Hkrati se tudi v Nemčiji še vedno kopičijo zaloge, je pa spodbudno, da so podjetja poročala o zmanjšanju vpliva inflacije stroškov vhodnih surovin.

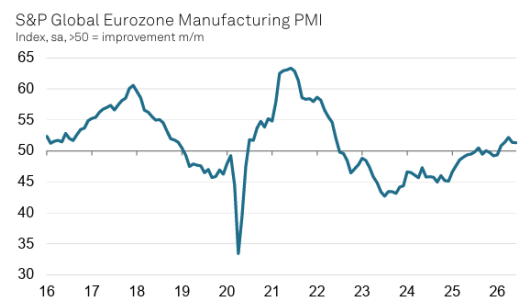
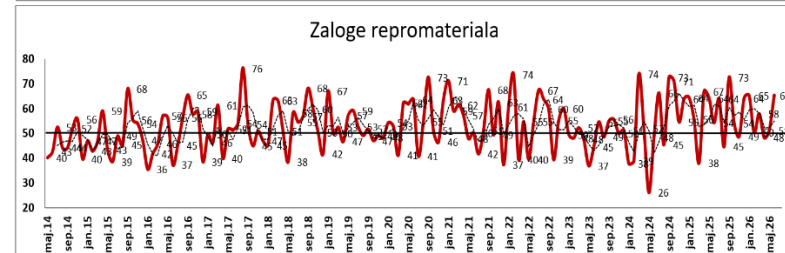
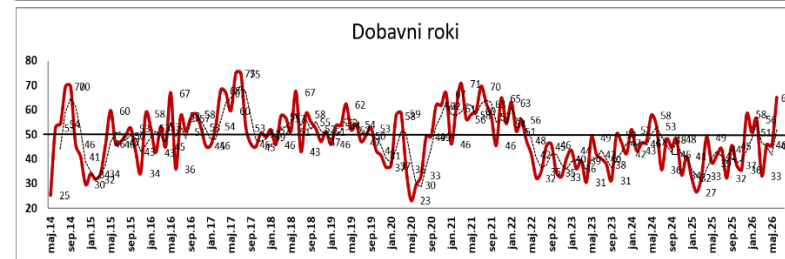
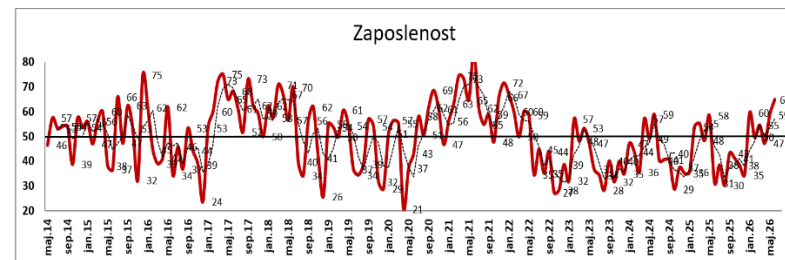
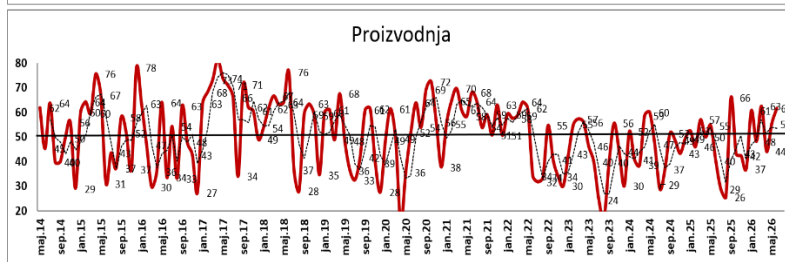
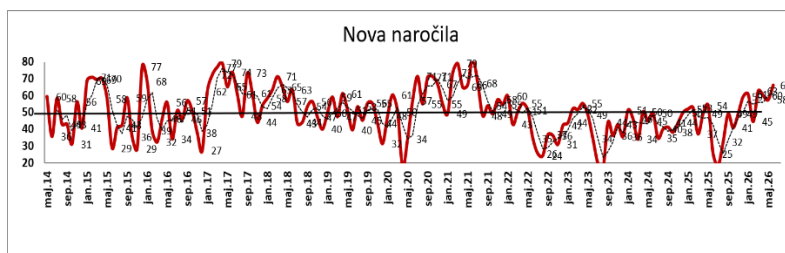
Preliminarni ameriški proizvodni PMI znaša junija 55,7 točke (maj 55,1) in je s tem na 49 mesečnem vrhu. Kompozitni PMI znaša 52,2 točke (maj 51,5) in kaže na nadaljnjo rast, saj je hkrati narasel tudi storitveni indeks in znaša 51,3 točke (maj 50,7). Medtem je tudi japonski PMI ponovno visoko nad mejo 50 točk in znaša 54,9 točke (maj 54,5).

Slovenski PMI je v primerjavi s PMI EU in PMI Nemčija relativno visoko, saj so podjetja zaznala pomembne stopnje rasti prav v vseh segmentih računanja PMI, tako v novih naročilih, kot v proizvodnji, podaljševanju dobavnih rokov, stanja zalog in povečevanja števila zaposlenih. Pred nami je sicer poletje, kjer podjetja zaradi dopustov zaznavajo zmanjševanje naročil in proizvodnih aktivnosti, vendar počakajmo, kakšen bo vpliv razmer v Nemčiji na tretje četrtletje letošnjega leta.

Zdrúženje nabavnikov Slovenije

PMI Slovenija

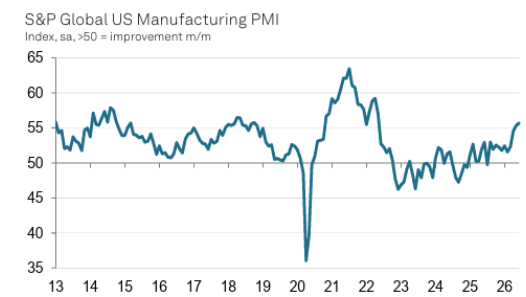
Izračun posameznih ključnih kazalcev za izračun vrednosti PMI in preliminarno gibanje PMI v ostalih velikih svetovnih ekonomijah in državah sveta



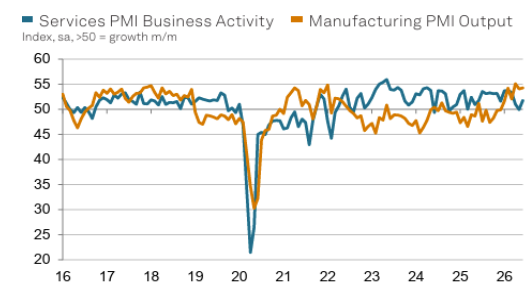
Source: S&P Global PMI. ©2026 S&P Global.



Source: S&P Global PMI. ©2026 S&P Global.



Source: S&P Global PMI. ©2026 S&P Global.



Source: S&P Global PMI. ©2026 S&P Global.